

System identyfikacji wizualnej jednostki organizacyjnej Powiatu Poznańskiego:

**Powiatowe Centrum Pomocy Rodzinie**

## SPIS TREŚCI

### LOGO / KSIĘGA ZNAKU

Opis znaku	5-6
Konstrukcja	7-9
Kolorystyka	10-12
Układy znaku	13-14
Skalowanie	15
Pole ochronne	16-18
Układy prawidłowe i zabronione	19
Ekspozycja prawidłowa i zabroniona	20
Adres internetowy	21

### IDENTYFIKACJA

Ogólne zasady	23-27
Typografia	28-30
Stopka adresowa	31
Wizytówka	32
Listownik	33

# Logo

## KSIĘGA ZNAKU

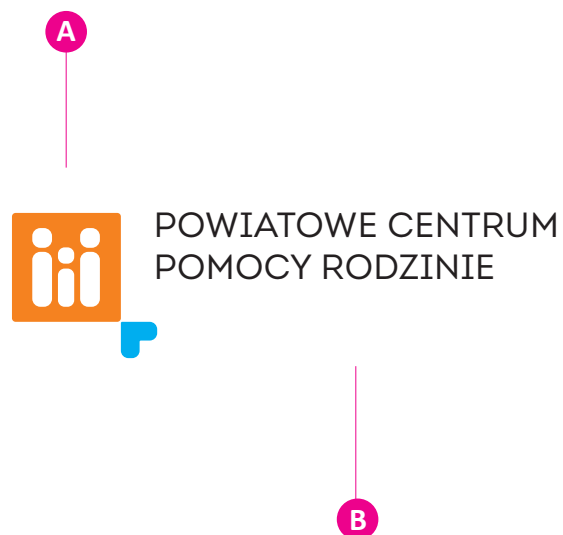
LOGO / OPIS ZNAKU

Logo stanowią dwa elementy składowe:

A. **SYGNET**

B. **LOGOTYP**

- nazwa: **Powiatowe Centrum Pomocy Rodzinie**



A. **SYGNET** - element wiodący znaku, ma stałe proporcje niezależnie od stosowanego układu (str. 13-14); może stanowić także samodzielny element

Forma sygnetu nawiązuje do dotychczas stosowanego znaku lub symboliki jednostki.

B. **LOGOTYP** - element opisowy, stanowi funkcję dopełniającą (drugorzędną) znaku

**POWIATOWE CENTRUM  
POMOCY RODZINIE**

**nazwa: Powiatowe Centrum Pomocy Rodzinie**  
zbudowana na kroju Intro Book Regular  
wykorzystuje zapis majuskułowy

LOGO / WERSJA PODSTAWOWA

Wersja podstawowa znaku akcentująca sygnet  
wersja jasna - na białym tle




POWIATOWE CENTRUM  
POMOCY RODZINIE

LOGO / KONSTRUKCJA SYGNETU



MODUŁ PODSTAWOWY (100%)

Sygnet zbudowany na siatce modułowej (8x8)



SAŃ TO WARTOŚCI STAŁE ZNAKU  
I NIE MOGĄ BYĆ MODYFIKOWANE

Struktura symbolu określa system konstrukcyjny identyfikacji wizualnej  
szczegóły - patrz **IDENTYFIKACJA / OGÓLNE ZASADY** str. 23-27



MODUŁ PODSTAWOWY (100%)



SAŁ TO WARTOŚCI STAŁE ZNAKU  
I NIE MOGĄ BYĆ MODYFIKOWANE

Struktura symbolu określa system konstrukcyjny identyfikacji wizualnej  
szczegóły - patrz **IDENTYFIKACJA / OGÓLNE ZASADY** str. 23-27





MODUŁ PODSTAWOWY (100%)



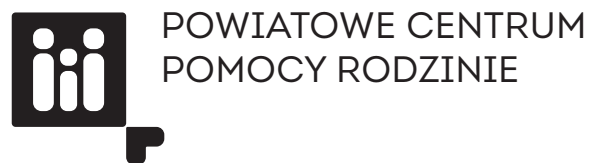
SAŃ TO WARTOŚCI STAŁE ZNAKU  
I NIE MOGĄ BYĆ MODYFIKOWANE

Struktura symbolu określa system konstrukcyjny identyfikacji wizualnej  
szczegóły - patrz **IDENTYFIKACJA / OGÓLNE ZASADY** str. 23-27

LOGO / KOLORYSTYKA - pełen kolor



LOGO / KOLORYSTYKA - monochromatyczna i czarno-biała



LOGO / KOLORYSTYKA



POWIATOWE CENTRUM  
POMOCY RODZINIE



**CMYK:** 0 / 60 / 100 / 0  
**PANTONE:** 716  
**RGB:** 239 / 125 / 0  
**HTML:** #ee7f00



**CMYK:** 100 / 0 / 0 / 0  
**PANTONE:** Process Blue  
**RGB:** 0 / 159 / 227  
**HTML:** #009FE3



**CMYK:** 0 / 0 / 0 / 100  
**PANTONE:** Black  
**RGB:** 0 / 0 / 0  
**HTML:** #000000



**CMYK:** 0 / 0 / 0 / 30  
**PANTONE:** Cool Grey 3  
**RGB:** 198 / 198 / 198  
**HTML:** #C6C6C6



**CMYK:** 0 / 0 / 0 / 0  
**PANTONE:** White  
**RGB:** 255 / 255 / 255  
**HTML:** #FFFFFF

LOGO / UKŁADY ZNAKU - wersja jasna

01

LOGO\_01A



POWIATOWE CENTRUM  
POMOCY RODZINIE

**UKŁAD HORYZONTALNY - PODSTAWOWY**  
akcentujący sygnety oraz nazwę  
zastosowanie: uniwersalne

01

LOGO\_01B



POWIATOWE CENTRUM  
POMOCY RODZINIE

**UKŁAD WERTYKALNY - OPCJONALNY**  
akcentujący sygnety  
zastosowanie: uniwersalne

LOGO / UKŁADY ZNAKU - wersja ciemna

01

LOGO\_01A



**UKŁAD HORYZONTALNY - PODSTAWOWY**

akcentujący sygnet oraz nazwę  
zastosowanie: uniwersalne

01

LOGO\_01B




**UKŁAD WERTYKALNY - OPCJONALNY**

akcentujący sygnet  
zastosowanie: uniwersalne

LOGO / SKALOWANIE



sugerowana  
wielkość minimalna



pomniejszenie optymalne  
dla małej skali (wizytówka, karta, etc.)



optymalne skalowanie dla formatu A-4  
(listownik, druki, etc.)



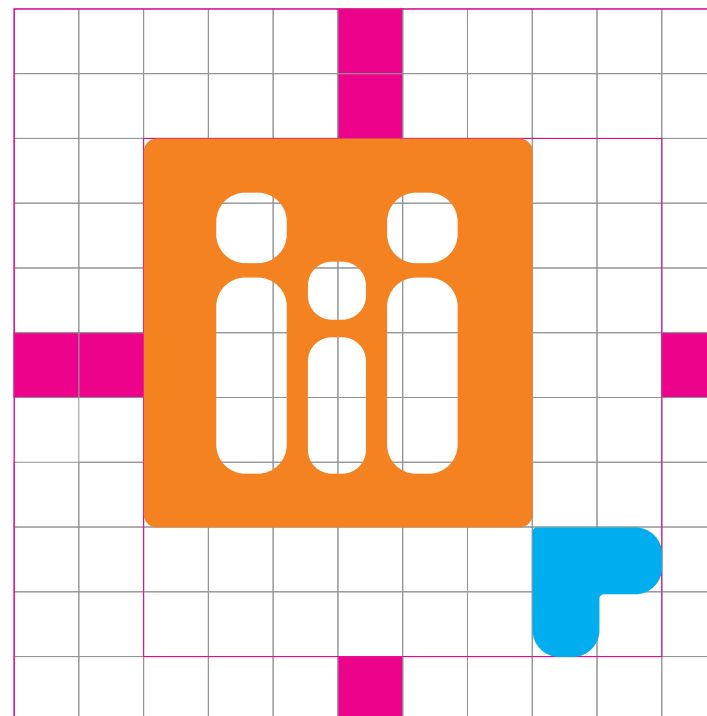
**MODUŁ PODSTAWOWY (100%)**

minimalne pole ochronne powstaje poprzez powiększenie przestrzeni wokół sygnetu o wartość dwóch i jednego modułu

Pole ochronne może być zwiększone poprzez zwielokrotnienie wartości modułu wokół sygnetu

Pole ochronne jest wymagane przy ekspozycji sygnetu wraz z innymi znakami, lub obiektami graficznymi, tekstem, etc.

Stosowanie pola ochronnego nie jest konieczne w przypadku swobodnego stosowania sygnetu w kompozycjach graficznych, lub innym użyciu np. favicon.



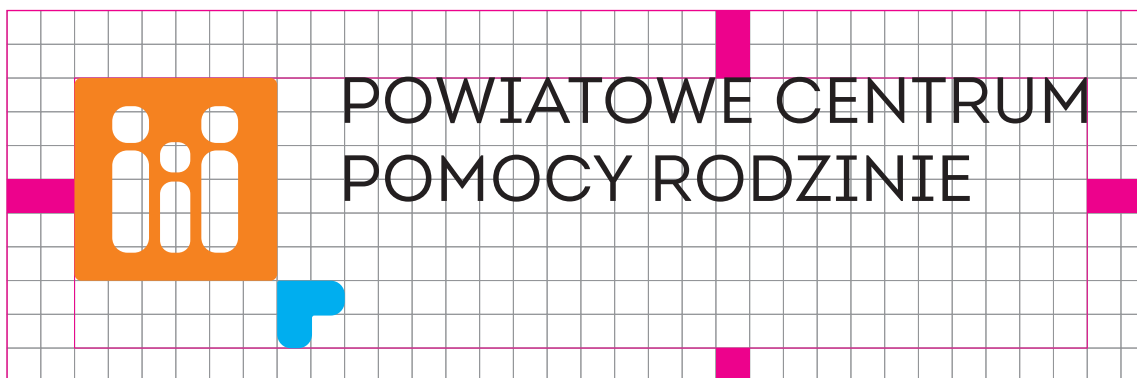




**MODUŁ PODSTAWOWY (100%)**

minimalne pole ochronne powstaje poprzez powiększenie przestrzeni wokół znaku o wartość dwóch i jednego modułu

Pole ochronne może być zwiększone poprzez zwielokrotnienie wartości modułu wokół znaku




Pole ochronne jest wymagane przy ekspozycji znaku wraz z innymi znakami, lub obiektami graficznymi, tekstem, etc.



**MODUŁ PODSTAWOWY (100%)**

minimalne pole ochronne powstaje poprzez powiększenie przestrzeni wokół znaku o wartość dwóch i jednego modułu

Pole ochronne może być zwiększone poprzez zwielokrotnienie wartości modułu wokół znaku



Pole ochronne jest wymagane przy ekspozycji znaku wraz z innymi znakami, lub obiektami graficznymi, tekstem, etc.

LOGO / UKŁADY PRAWIDŁOWE I ZABRONIONE

UKŁADY PRAWIDŁOWE



UKŁADY ZABRONIONE


zmiana położenia poszczególnych elementów znaku (sygnet. logotyp)



zmiana proporcji poszczególnych elementów znaku (sygnet. logotyp)



zmiana kroju pisma logotypu



LOGO / EKSPOZYCJA PRAWIDŁOWA I ZABRONIONA

EKSPOZYCJA PRAWIDŁOWA



EKSPOZYCJA ZABRONIONA

sytuowanie znaku na tle utrudniającym czytelność



zmiana kolorystyki tła lub elementów znaku



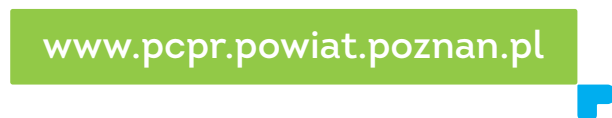
wprowadzenie do znaku innych obiektów, deseni, tekstu, etc.  
**uwaga!** system umożliwia łączenie znaku z fotografią  
patrz: IDENTYFIKACJA




LOGO / OPCJONALNE ZASTOSOWANIE - adres strony internetowej Powiatu Poznańskiego

Krój pisma stosowany w adresie internetowym:  
Intro Regular


wielkość motywu może być modyfikowana dowolnie  
przy zachowaniu proporcji i podziału w oparciu o konstrukcję modułową



belka adresowa w wersji podstawowej  
- kolorystyka Powiatu Poznańskiego



belka adresowa w wersji opcjonalnej  
- kolorystyka jednostki powiatowej



belka adresowa monochromatyczna

WERSJA W NEGATYWIE




# Identyfikacja

## OGÓLNE ZASADY

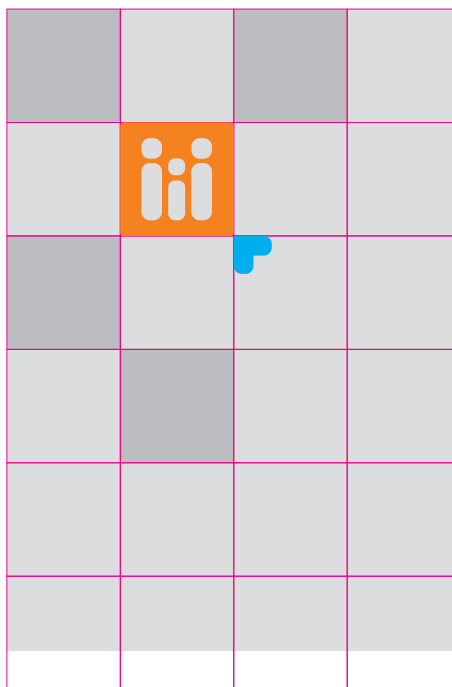
IDENTYFIKACJA / OGÓLNE ZASADY

Struktura sygnetu umożliwia tworzenie elastycznej siatki konstrukcyjnej  
 - ilość modułów może być dowolnie konfigurowana w zależności od zapotrzebowania.


Podział modułowy sygnetu (8x8)



Przykładowy podział modułowy: format A-4 szerokość 4 moduły



Przykładowy podział modułowy: format A-4 szerokość 12 modułów




MODUŁ PODSTAWOWY (100%)

IDENTYFIKACJA / OGÓLNE ZASADY - siatka konstrukcyjna\_szachownica

System umożliwia modyfikowanie przestrzeni graficznej z zachowaniem zasad globalnych oraz proporcji siatki konstrukcyjnej.  
 Dopuszczalna jest optyczna regulacja (obiektów / tekstu) poza schematem siatki

Przykładowy podział modułowy: format A-4  
 szerokość 4 moduły

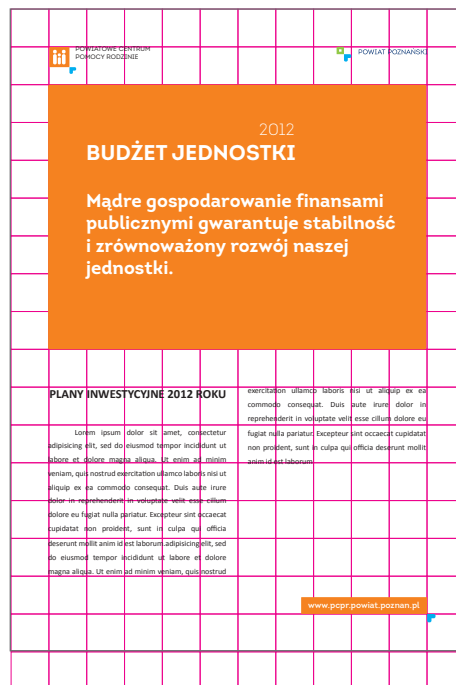




IDENTYFIKACJA / OGÓLNE ZASADY - siatka konstrukcyjna

System umożliwia modyfikowanie przestrzeni graficznej z zachowaniem zasad globalnych oraz proporcji siatki konstrukcyjnej.  
 Dopuszczalna jest optyczna regulacja (obiektów / tekstu) poza schematem siatki

Przykładowy podział modułowy: format A-4  
 szerokość 12 modułów



**UWAGA!** sugerowane jest stosowanie w materiałach informacyjno-promocyjnych logo Powiatu Poznańskiego (wariant ekonomiczny), z uwzgl. ogólnych zasad konstrukcyjnych

IDENTYFIKACJA / OGÓLNE ZASADY - siatka konstrukcyjna\_mieszana

System umożliwia modyfikowanie przestrzeni graficznej z zachowaniem zasad globalnych oraz proporcji siatki konstrukcyjnej.  
 Dopuszczalna jest optyczna regulacja (obiektów / tekstu) poza schematem siatki

Przykładowy podział modułowy: format A-4  
 szerokość 6 modułów




**UWAGA!** sugerowane jest stosowanie w materiałach informacyjno-promocyjnych logo Powiatu Poznańskiego (wariant ekonomiczny), z uwzgl. ogólnych zasad konstrukcyjnych

## IDENTYFIKACJA / OGÓLNE ZASADY - sygnet vs foto-grafika

System umożliwia modyfikowanie przestrzeni graficznej z zachowaniem zasad globalnych oraz proporcji siatki konstrukcyjnej.  
Dopuszczalna jest optyczna regulacja (obiektów / tekstu) poza schematem siatki

Przykładowy podział modułowy: format A-4  
szerokość 12 modułów



**UWAGA!** sugerowane jest stosowanie w materiałach informacyjno-promocyjnych logo Powiatu Poznańskiego (wariant ekonomiczny), z uwzgl. ogólnych zasad konstrukcyjnych

IDENTYFIKACJA / TYPOGRAFIA

Identyfikacja typograficzna jednostki organizacyjnej Powiatu Poznańskiego bazuje na trzech grupach:

**1. TYPOGRAFIA WIODĄCA (DISPLAY)**

Akcentująca charakter poprzez stosowanie kroju Intro w kilku odmianach

**INTRO INLINE**  
**intro black alt**  
**intro bold**  
intro regular  
intro book  
into thin

**2. TYPOGRAFIA INFORMACYJNA**

Stanowiąca nośnik informacji tekstowej / korespondencja, etc.  
- wykorzystuje font systemowy Windows > Calibri  
- w środowisku internetowym font systemowy > Tahoma

**Calibri bold**  
Calibri regular  
*Calibri Italic*  
***Calibri bold italic***

INTERNET

**Tahoma bold**  
Tahoma regular

**3. TYPOGRAFIA OKOLICZNOŚCIOWA**

Stosowana w drukach reprezentacyjnych, oficjalnych o charakterze okazjonalnym  
- wykorzystuje font systemowy Windows > Cambria

**Cambria bold**  
Cambria regular  
*Cambria Italic*  
***Cambria bold italic***

**BUDŻET JEDNOSTKI**

**Mądre gospodarowanie finansami publicznymi gwarantuje stabilność i zrównoważony rozwój naszej jednostki.**

**TYPOGRAFIA WIODĄCA HEADLINE**

**LEAD**

**PLANY INWESTYCYJNE 2012 ROKU**

Lorem ipsum dolor sit amet, consectetur adipiscing elit, sed do eiusmod tempor incididunt ut labore et dolore magna aliqua. Ut enim ad minim veniam, quis nostrud exercitation ullamco laboris nisi ut aliquip ex ea commodo consequat. Duis aute irure dolor in reprehenderit in voluptate velit esse cillum dolore eu fugiat nulla pariatur. Excepteur sint occaecat cupidatat non proident, sunt in culpa qui officia deserunt mollit anim id est laborum. adipiscing elit, sed do eiusmod tempor incididunt ut labore et dolore magna aliqua. Ut enim ad minim veniam, quis nostrud exercitation ullamco laboris nisi ut aliquip ex ea

commodo consequat. Duis aute irure dolor in reprehenderit in voluptate velit esse cillum dolore eu fugiat nulla pariatur. Excepteur sint occaecat cupidatat non proident, sunt in culpa qui officia deserunt mollit anim id est laborum

**TYPOGRAFIA INFORMACYJNA**

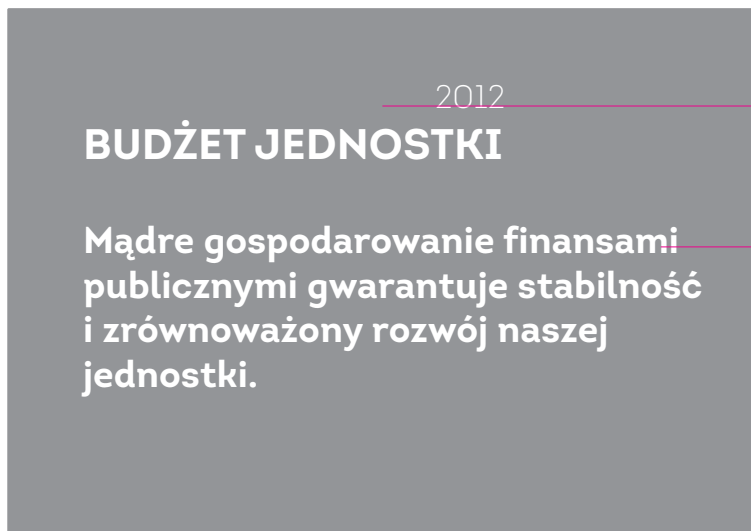
Układ 2-kolumnowy z nagłówkiem stosowany w tekstach skrótowych / opis projektu, reklama prasowa, etc.

INTERLINIA w proporcji 6 na 8 lub 10 (dla wielkości tekstu 6 pkt / interlinia 8-10 pkt)

Szerokość kolumn wyznaczana indywidualnym podziałem konstrukcyjnym (siatka) całego dokumentu

[www.pcpr.powiat.poznan.pl](http://www.pcpr.powiat.poznan.pl)

IDENTYFIKACJA / TYPOGRAFIA



TYPOGRAFIA WIODĄCA  
HEADLINE

LEAD

PLANY INWESTYCYJNE 2012 ROKU

Lorem ipsum dolor sit amet, consectetur adipiscing elit, sed do eiusmod tempor incididunt ut labore et dolore magna aliqua. Ut enim ad minim veniam, quis nostrud exercitation ullamco laboris nisi ut aliquip ex ea commodo consequat. Duis aute irure dolor in reprehenderit in voluptate velit esse cillum dolore eu fugiat nulla pariatur. Excepteur sint occaecat cupidatat non proident, sunt in culpa qui officia deserunt mollit anim id est laborum. adipiscing elit, sed do eiusmod tempor incididunt ut labore et dolore magna aliqua. Ut enim ad minim veniam, quis nostrud exercitation ullamco laboris nisi ut aliquip ex ea commodo consequat. Duis aute irure dolor in reprehenderit in voluptate velit esse cillum dolore eu fugiat nulla pariatur. Excepteur sint occaecat cupidatat non proident, sunt in culpa qui officia deserunt mollit anim id est laborum

TYPOGRAFIA INFORMACYJNA

Układ pełny z nagłówkiem stosowany w tekstach skrótowych / opis projektu, etc. a także w korespondencji.

INTERLINIA w proporcji 6 na 8 lub 10 (dla wielkości tekstu 6 pkt / interlinia 8-10 pkt)

Szerokość pola tekstowego wyznaczana indywidualnym podziałem konstrukcyjnym (siatka) całego dokumentu

www.pcpr.powiat.poznan.pl

## IDENTYFIKACJA / stopka adresowa

**STOPKA Z ADRESEM WWW** występująca z adresem strony internetowej po prawej stronie - patrz: listownik str. 33

Powiatowe Centrum Pomocy Rodzinie, ul. Słowackiego 8, 60-823 Poznań  
tel. (61) 8410-710, fax (61) 8410-711, e-mail: pcpr@powiat.poznan.pl

[www.pcpr.powiat.poznan.pl](http://www.pcpr.powiat.poznan.pl)

**STOPKA Z ADRESEM WWW** występująca z adresem strony internetowej

[www.pcpr.powiat.poznan.pl](http://www.pcpr.powiat.poznan.pl)

Powiatowe Centrum Pomocy Rodzinie, ul. Słowackiego 8, 60-823 Poznań  
tel. (61) 8410-710, fax (61) 8410-711, e-mail: pcpr@powiat.poznan.pl

IDENTYFIKACJA / wizytówka




POWIATOWE CENTRUM  
POMOCY RODZINIE

**Mirosław Wiktor Kowalski**  
Dyrektor administracyjny

tel. (61) 8410-710  
fax (61) 8410-711  
tel. kom. 506 243 244  
e-mail: [pcpr@powiat.poznan.pl](mailto:pcpr@powiat.poznan.pl)

Powiatowe Centrum Pomocy Rodzinie  
ul. Słowackiego 8, 60-823 Poznań  
[www.pcpr.powiat.poznan.pl](http://www.pcpr.powiat.poznan.pl)



POWIATOWE CENTRUM  
POMOCY RODZINIE

**Mirosław Wiktor Kowalski**  
Dyrektor administracyjny

tel. (61) 8410-710  
fax (61) 8410-711  
tel. kom. 506 243 244  
e-mail: [pcpr@powiat.poznan.pl](mailto:pcpr@powiat.poznan.pl)

Powiatowe Centrum Pomocy Rodzinie  
ul. Słowackiego 8, 60-823 Poznań  
[www.pcpr.powiat.poznan.pl](http://www.pcpr.powiat.poznan.pl)



IDENTYFIKACJA / listownik format A4

 POWIATOWE CENTRUM  
POMOCY RODZINIE


Szanowni Państwo,

Laliquip ex ea commodo consequat. Duis aute irure dolor in reprehenderit in voluptate velit esse cillum dolore eu fugiat nulla pariatur. Excepteur sint occaecat cupidatat non proident, sunt in culpa qui officia deserunt mollit anim id est laborum.adipiscing elit, sed do eiusmod tempor incididunt ut labore et dolore magna aliqua. Ut enim ad minim veniam, quis nostrud exercitation ullamco laboris nisi ut aliquip ex ea commodo consequat. Duis aute irure dolor in reprehenderit in voluptate velit esse cillum dolore eu fugiat nulla pariatur. Excepteur sint occaecat cupidatat non proident, sunt in culpa qui officia deserunt mollit anim id est laborum

Z poważaniem,  
Miroslaw Kowalski

Powiatowe Centrum Pomocy Rodzinie, ul. Słowackiego 8, 60-823 Poznań  
tel. (61) 8410-710, fax (61) 8410-711, e-mail: pcp@powiat.poznan.pl

[www.pcp.powiat.poznan.pl](http://www.pcp.powiat.poznan.pl)

 POWIATOWE CENTRUM  
POMOCY RODZINIE

Powiatowe Centrum Pomocy Rodzinie, ul. Słowackiego 8, 60-823 Poznań  
tel. (61) 8410-710, fax (61) 8410-711, e-mail: pcp@powiat.poznan.pl

[www.pcp.powiat.poznan.pl](http://www.pcp.powiat.poznan.pl)

