

System identyfikacji wizualnej jednostki  
organizacyjnej Powiatu Poznańskiego:

**Zespół Szkół im. Adama Wodziczki w Mosinie**

## SPIS TREŚCI

### LOGO / KSIĘGA ZNAKU

Opis znaku	5-6
Konstrukcja	7-9
Kolorystyka	10-12
Układy znaku	13-14
Skalowanie	15
Pole ochronne	16-18
Układy prawidłowe i zabronione	19
Ekspozycja prawidłowa i zabroniona	20
Adres internetowy	21

### IDENTYFIKACJA

Ogólne zasady	23-27
Typografia	28-30
Stopka adresowa	31
Wizytówka	32
Listownik	33

# Logo

## KSIĘGA ZNAKU

LOGO / OPIS ZNAKU

Logo stanowią dwa elementy składowe:

A. **SYGNET**

B. **LOGOTYP**

- nazwa: **Zespół Szkół im. Adama Wodziczki w Mosinie**



A. **SYGNET** - element wiodący znaku, ma stałe proporcje niezależnie od stosowanego układu (str. 13-14); może stanowić także samodzielny element

Forma sygnetu nawiązuje do dotychczas stosowanego znaku lub symboliki jednostki.

B. **LOGOTYP** - element opisowy, stanowi funkcję dopełniającą (drugorzędną) znaku

ZESPÓŁ SZKÓŁ  
im. ADAMA WODZICZKI  
W MOSINIE

**nazwa: Zespół Szkół im. Adama Wodziczki w Mosinie**  
zbudowana na kroju Intro Book Regular  
wykorzystuje zapis majuskułowy

LOGO / WERSJA PODSTAWOWA

Wersja podstawowa znaku akcentująca sygnet  
wersja jasna - na białym tle



ZESPÓŁ SZKÓŁ  
im. ADAMA WODZICZKI  
W MOSINIE

LOGO / KONSTRUKCJA SYGNETU



MODUŁ PODSTAWOWY (100%)

Sygnet zbudowany na siatce modułowej (8x8)

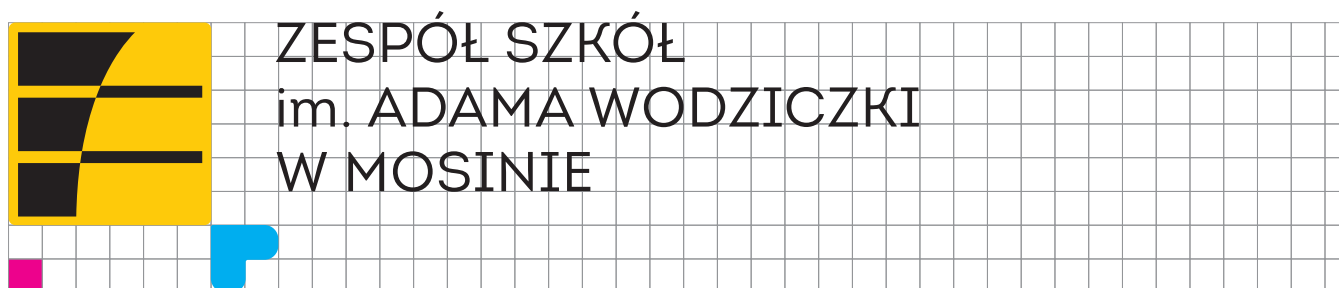


SAŃ TO WARTOŚCI STAŁE ZNAKU  
I NIE MOGĄ BYĆ MODYFIKOWANE

Struktura symbolu określa system konstrukcyjny identyfikacji wizualnej  
szczegóły - patrz **IDENTYFIKACJA / OGÓLNE ZASADY** str. 23-27



MODUŁ PODSTAWOWY (100%)



SAŃ TO WARTOŚCI STAŁE ZNAKU  
I NIE MOGĄ BYĆ MODYFIKOWANE

Struktura symbolu określa system konstrukcyjny identyfikacji wizualnej  
szczegóły - patrz **IDENTYFIKACJA / OGÓLNE ZASADY** str. 23-27





MODUŁ PODSTAWOWY (100%)



SAŃ TO WARTOŚCI STAŁE ZNAKU  
I NIE MOGĄ BYĆ MODYFIKOWANE

Struktura symbolu określa system konstrukcyjny identyfikacji wizualnej  
szczegóły - patrz **IDENTYFIKACJA / OGÓLNE ZASADY** str. 23-27

LOGO / KOLORYSTYKA - pełen kolor

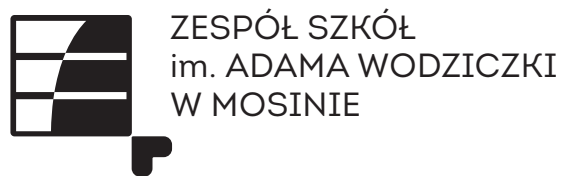
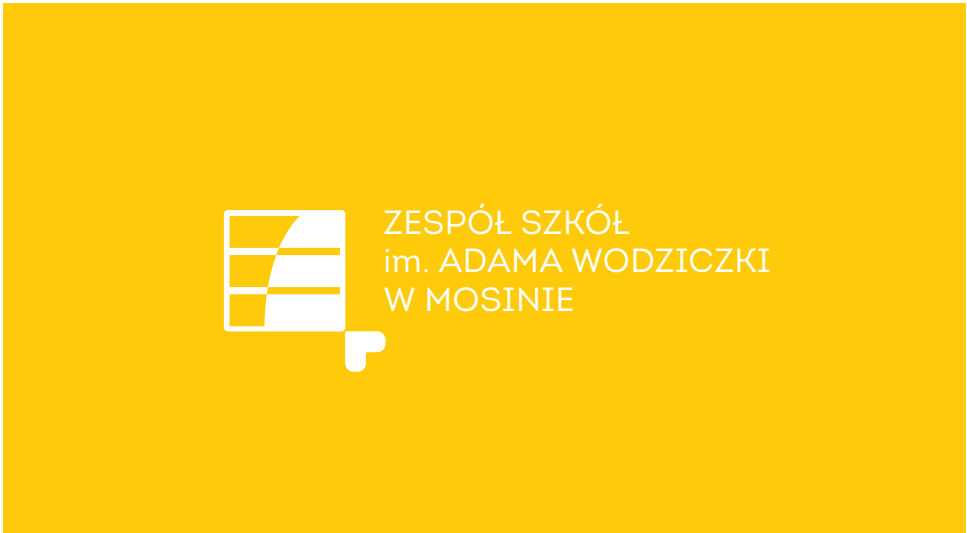
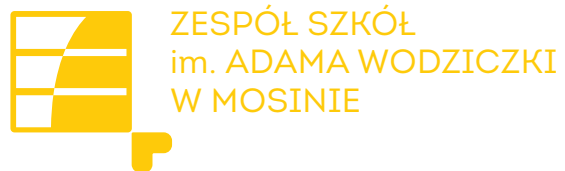


ZESPÓŁ SZKÓŁ  
im. ADAMA WODZICZKI  
W MOSINIE



ZESPÓŁ SZKÓŁ  
im. ADAMA WODZICZKI  
W MOSINIE

LOGO / KOLORYSTYKA - monochromatyczna i czarno-biała



LOGO / KOLORYSTYKA



ZESPÓŁ SZKÓŁ  
im. ADAMA WODZICZKI  
W MOSINIE



**CMYK:** 0 / 20 / 100 / 0

**PANTONE:** 116

**RGB:** 255 / 204 / 0

**HTML:** #ffcc00



**CMYK:** 100 / 0 / 0 / 0

**PANTONE:** Process Blue

**RGB:** 0 / 159 / 227

**HTML:** #009FE3



**CMYK:** 0 / 0 / 0 / 100

**PANTONE:** Black

**RGB:** 0 / 0 / 0

**HTML:** #000000



**CMYK:** 0 / 0 / 0 / 30

**PANTONE:** Cool Grey 3

**RGB:** 198 / 198 / 198

**HTML:** #C6C6C6



**CMYK:** 0 / 0 / 0 / 0

**PANTONE:** White

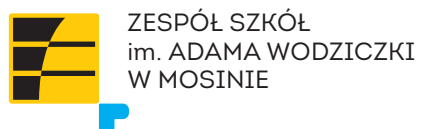
**RGB:** 255 / 255 / 255

**HTML:** #FFFFFF

LOGO / UKŁADY ZNAKU - wersja jasna

01

LOGO\_01A



**UKŁAD HORYZONTALNY - PODSTAWOWY**

akcentujący sygnety oraz nazwę  
zastosowanie: uniwersalne

01

LOGO\_01B



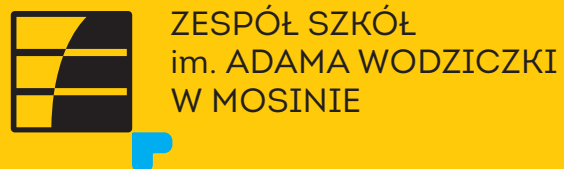
**UKŁAD WERTYKALNY - OPCJONALNY**

akcentujący sygnety  
zastosowanie: uniwersalne

LOGO / UKŁADY ZNAKU - wersja ciemna

01

LOGO\_01A



**UKŁAD HORYZONTALNY - PODSTAWOWY**

akcentujący sygnet oraz nazwę  
zastosowanie: uniwersalne

01

LOGO\_01B



**UKŁAD WERTYKALNY - OPCJONALNY**

akcentujący sygnet  
zastosowanie: uniwersalne

LOGO / SKALOWANIE

sugerowana  
wielkość minimalna

pomniejszenie optymalne  
dla małej skali (wizytówka, karta, etc.)

optymalne skalowanie dla formatu A-4  
(listownik, druki, etc.)

25 mm



35 mm



50 mm



20 mm



25 mm



35 mm






### MODUŁ PODSTAWOWY (100%)

minimalne pole ochronne powstaje poprzez powiększenie przestrzeni wokół sygnetu o wartość dwóch i jednego modułu

Pole ochronne może być zwiększone poprzez zwielokrotnienie wartości modułu wokół sygnetu

Pole ochronne jest wymagane przy ekspozycji sygnetu wraz z innymi znakami, lub obiektami graficznymi, tekstem, etc.

Stosowanie pola ochronnego nie jest konieczne w przypadku swobodnego stosowania sygnetu w kompozycjach graficznych, lub innym użyciu np. favicon.



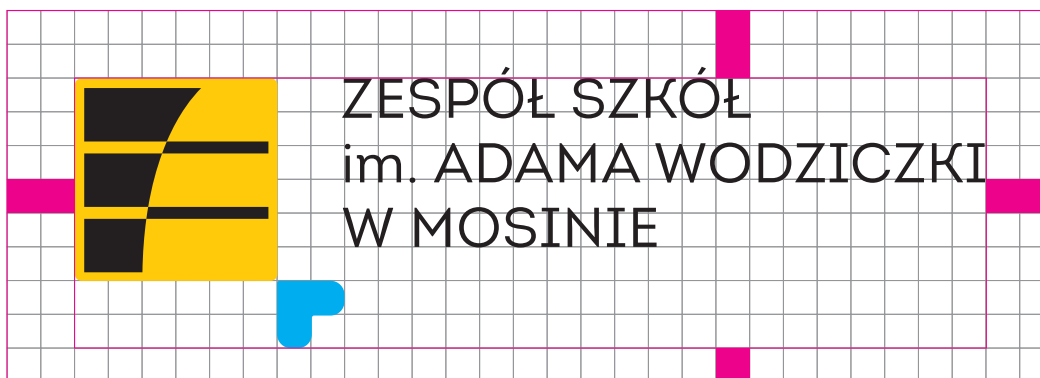




**MODUŁ PODSTAWOWY (100%)**

minimalne pole ochronne powstaje poprzez powiększenie przestrzeni wokół znaku o wartość dwóch i jednego modułu

Pole ochronne może być zwiększone poprzez zwielokrotnienie wartości modułu wokół znaku



Pole ochronne jest wymagane przy ekspozycji znaku wraz z innymi znakami, lub obiektami graficznymi, tekstem, etc.



**MODUŁ PODSTAWOWY (100%)**

minimalne pole ochronne powstaje poprzez powiększenie przestrzeni wokół znaku o wartość dwóch i jednego modułu

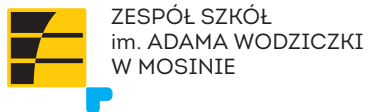
Pole ochronne może być zwiększone poprzez zwielokrotnienie wartości modułu wokół znaku



Pole ochronne jest wymagane przy ekspozycji znaku wraz z innymi znakami, lub obiektami graficznymi, tekstem, etc.

LOGO / UKŁADY PRAWIDŁOWE I ZABRONIONE

UKŁADY PRAWIDŁOWE



UKŁADY ZABRONIONE

zmiana położenia poszczególnych elementów znaku (sygnet. logotyp)



zmiana proporcji poszczególnych elementów znaku (sygnet. logotyp)




zmiana kroju pisma logotypu




LOGO / EKSPOZYCJA PRAWIDŁOWA I ZABRONIONA

EKSPOZYCJA PRAWIDŁOWA




EKSPOZYCJA ZABRONIONA

sytuowanie znaku na tle utrudniającym czytelność



zmiana kolorystyki tła lub elementów znaku



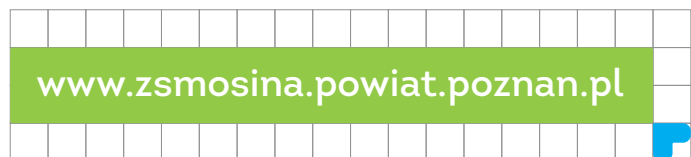
wprowadzenie do znaku innych obiektów, deseni, tekstu, etc.  
**uwaga!** system umożliwia łączenie znaku z fotografią patrz: IDENTYFIKACJA



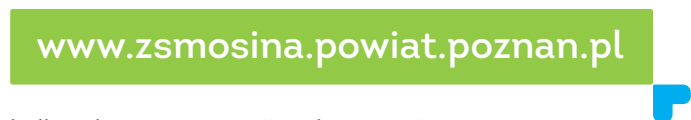
LOGO / OPCJONALNE ZASTOSOWANIE - adres strony internetowej Powiatu Poznańskiego

Krój pisma stosowany w adresie internetowym:  
Intro Regular


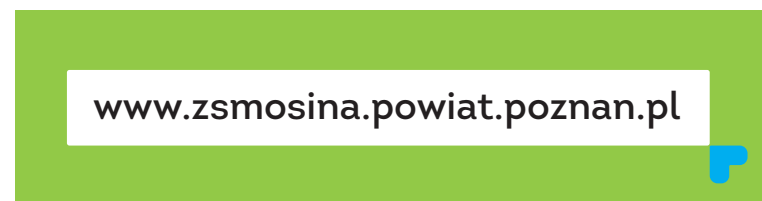
wielkość motywu może być modyfikowana dowolnie  
przy zachowaniu proporcji i podziału w oparciu o konstrukcję modułową





WERSJA W NEGATYWIE




belka adresowa w wersji podstawowej  
- kolorystyka Powiatu Poznańskiego



belka adresowa w wersji opcjonalnej  
- kolorystyka jednostki powiatowej



belka adresowa monochromatyczna



# Identyfikacja

## OGÓLNE ZASADY

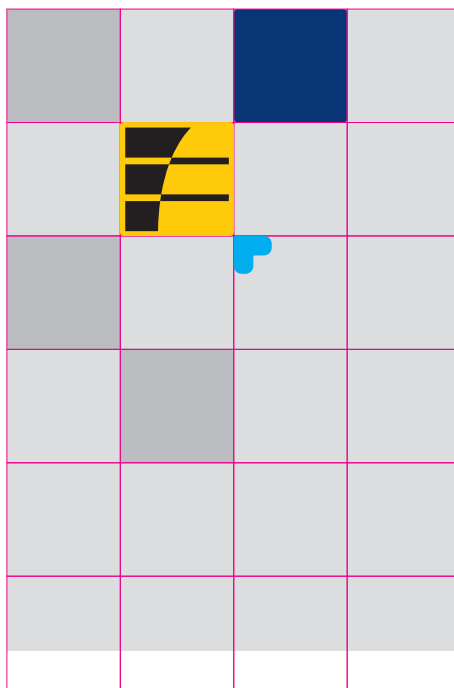
IDENTYFIKACJA / OGÓLNE ZASADY

Struktura sygnetu umożliwia tworzenie elastycznej siatki konstrukcyjnej  
 - ilość modułów może być dowolnie konfigurowana w zależności od zapotrzebowania.


Podział modułowy sygnetu (8x8)



Przykładowy podział modułowy: format A-4 szerokość 4 moduły



Przykładowy podział modułowy: format A-4 szerokość 12 modułów




MODUŁ PODSTAWOWY (100%)

IDENTYFIKACJA / OGÓLNE ZASADY - siatka konstrukcyjna\_szachownica

System umożliwia modyfikowanie przestrzeni graficznej z zachowaniem zasad globalnych oraz proporcji siatki konstrukcyjnej.  
 Dopuszczalna jest optyczna regulacja (obiektów / tekstu) poza schematem siatki

Przykładowy podział modułowy: format A-4  
 szerokość 4 moduły

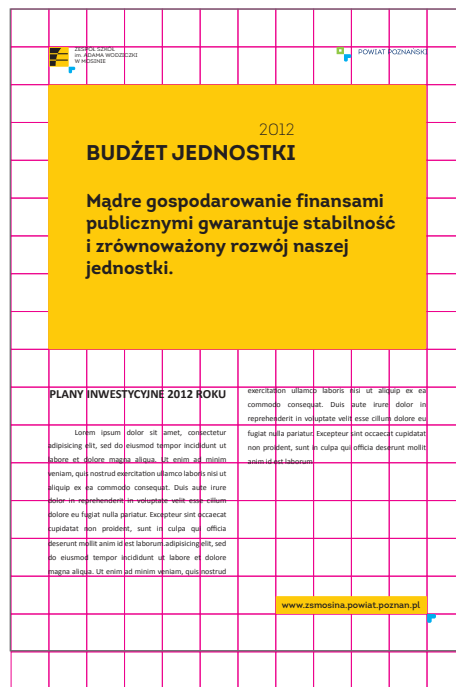




IDENTYFIKACJA / OGÓLNE ZASADY - siatka konstrukcyjna

System umożliwia modyfikowanie przestrzeni graficznej z zachowaniem zasad globalnych oraz proporcji siatki konstrukcyjnej.  
 Dopuszczalna jest optyczna regulacja (obiektów / tekstu) poza schematem siatki

Przykładowy podział modułowy: format A-4  
 szerokość 12 modułów




**UWAGA!** sugerowane jest stosowanie w materiałach informacyjno-promocyjnych logo Powiatu Poznańskiego (wariant ekonomiczny), z uwzgl. ogólnych zasad konstrukcyjnych

IDENTYFIKACJA / OGÓLNE ZASADY - siatka konstrukcyjna\_mieszana

System umożliwia modyfikowanie przestrzeni graficznej z zachowaniem zasad globalnych oraz proporcji siatki konstrukcyjnej.  
 Dopuszczalna jest optyczna regulacja (obiektów / tekstu) poza schematem siatki

Przykładowy podział modułowy: format A-4  
 szerokość 6 modułów





**UWAGA!** sugerowane jest stosowanie w materiałach informacyjno-promocyjnych logo Powiatu Poznańskiego (wariant ekonomiczny), z uwzgl. ogólnych zasad konstrukcyjnych

IDENTYFIKACJA / OGÓLNE ZASADY - sygnet vs foto-grafika

System umożliwia modyfikowanie przestrzeni graficznej z zachowaniem zasad globalnych oraz proporcji siatki konstrukcyjnej.  
Dopuszczalna jest optyczna regulacja (obiektów / tekstu) poza schematem siatki

Przykładowy podział modułowy: format A-4  
szerokość 12 modułów



**UWAGA!** sugerowane jest stosowanie w materiałach informacyjno-promocyjnych logo Powiatu Poznańskiego (wariant ekonomiczny), z uwzgl. ogólnych zasad konstrukcyjnych

IDENTYFIKACJA / TYPOGRAFIA

Identyfikacja typograficzna jednostki organizacyjnej Powiatu Poznańskiego bazuje na trzech grupach:

**1. TYPOGRAFIA WIODĄCA (DISPLAY)**

Akcentująca charakter poprzez stosowanie kroju Intro w kilku odmianach

**INTRO INLINE**  
**intro black alt**  
**intro bold**  
intro regular  
intro book  
into thin

**2. TYPOGRAFIA INFORMACYJNA**

Stanowiąca nośnik informacji tekstowej / korespondencja, etc.  
- wykorzystuje font systemowy Windows > Calibri  
- w środowisku internetowym font systemowy > Tahoma

**Calibri bold**  
Calibri regular  
*Calibri Italic*  
***Calibri bold italic***

INTERNET

**Tahoma bold**  
Tahoma regular

**3. TYPOGRAFIA OKOLICZNOŚCIOWA**

Stosowana w drukach reprezentacyjnych, oficjalnych o charakterze okazjonalnym  
- wykorzystuje font systemowy Windows > Cambria

**Cambria bold**  
Cambria regular  
*Cambria Italic*  
***Cambria bold italic***

**BUDŻET JEDNOSTKI**

Mądre gospodarowanie finansami publicznymi gwarantuje stabilność i zrównoważony rozwój naszej jednostki.

**TYPOGRAFIA WIODĄCA HEADLINE**

**LEAD**

#### PLANY INWESTYCYJNE 2012 ROKU

Lorem ipsum dolor sit amet, consectetur adipiscing elit, sed do eiusmod tempor incididunt ut labore et dolore magna aliqua. Ut enim ad minim veniam, quis nostrud exercitation ullamco laboris nisi ut aliquip ex ea commodo consequat. Duis aute irure dolor in reprehenderit in voluptate velit esse cillum dolore eu fugiat nulla pariatur. Excepteur sint occaecat cupidatat non proident, sunt in culpa qui officia deserunt mollit anim id est laborum. adipiscing elit, sed do eiusmod tempor incididunt ut labore et dolore magna aliqua. Ut enim ad minim veniam, quis nostrud exercitation ullamco laboris nisi ut aliquip ex ea

commodo consequat. Duis aute irure dolor in reprehenderit in voluptate velit esse cillum dolore eu fugiat nulla pariatur. Excepteur sint occaecat cupidatat non proident, sunt in culpa qui officia deserunt mollit anim id est laborum

#### TYPOGRAFIA INFORMACYJNA

Układ 2-kolumnowy z nagłówkiem stosowany w tekstach skrótowych / opis projektu, reklama prasowa, etc.

INTERLINIA w proporcji 6 na 8 lub 10 (dla wielkości tekstu 6 pkt / interlinia 8-10 pkt)

Szerokość kolumn wyznaczana indywidualnym podziałem konstrukcyjnym (siatka) całego dokumentu

[www.zsmosina.powiat.poznan.pl](http://www.zsmosina.powiat.poznan.pl)

IDENTYFIKACJA / TYPOGRAFIA



TYPOGRAFIA WIODĄCA  
HEADLINE

LEAD

PLANY INWESTYCYJNE 2012 ROKU

Lorem ipsum dolor sit amet, consectetur adipiscing elit, sed do eiusmod tempor incididunt ut labore et dolore magna aliqua. Ut enim ad minim veniam, quis nostrud exercitation ullamco laboris nisi ut aliquip ex ea commodo consequat. Duis aute irure dolor in reprehenderit in voluptate velit esse cillum dolore eu fugiat nulla pariatur. Excepteur sint occaecat cupidatat non proident, sunt in culpa qui officia deserunt mollit anim id est laborum. adipiscing elit, sed do eiusmod tempor incididunt ut labore et dolore magna aliqua. Ut enim ad minim veniam, quis nostrud exercitation ullamco laboris nisi ut aliquip ex ea commodo consequat. Duis aute irure dolor in reprehenderit in voluptate velit esse cillum dolore eu fugiat nulla pariatur. Excepteur sint occaecat cupidatat non proident, sunt in culpa qui officia deserunt mollit anim id est laborum

TYPOGRAFIA INFORMACYJNA

Układ pełny z nagłówkiem stosowany w tekstach skrótowych / opis projektu, etc. a także w korespondencji.

INTERLINIA w proporcji 6 na 8 lub 10 (dla wielkości tekstu 6 pkt / interlinia 8-10 pkt)

Szerokość pola tekstowego wyznaczana indywidualnym podziałem konstrukcyjnym (siatka) całego dokumentu

## IDENTYFIKACJA / stopka adresowa

**STOPKA Z ADRESEM WWW** występująca z adresem strony internetowej po prawej stronie - patrz: listownik str. 33

Zespół Szkół im. Adama Wodźniczki w Mosinie, ul. Topolowa 2, 62-050 Mosina  
tel. (61) 8132-922, fax (61) 8132-922 w. 33, e-mail: zsmosina@powiat.poznan.pl

[www.zsmosina.powiat.poznan.pl](http://www.zsmosina.powiat.poznan.pl)

**STOPKA Z ADRESEM WWW** występująca z adresem strony internetowej

[www.zsmosina.powiat.poznan.pl](http://www.zsmosina.powiat.poznan.pl)

Zespół Szkół im. Adama Wodźniczki w Mosinie, ul. Topolowa 2, 62-050 Mosina  
tel. (61) 8132-922, fax (61) 8132-922 w. 33, e-mail: zsmosina@powiat.poznan.pl

IDENTYFIKACJA / wizytówka

	ZESPÓŁ SZKÓŁ im. ADAMA WODZICZKI W MOSINIE
<b>Mirosław Wiktor Kowalski</b> Dyrektor administracyjny	
tel.(61) 8132-922	Zespół Szkół im. Adama Wodźniczki w Mosinie
fax (61) 8132-922 w. 33	ul. Topolowa 2, 62-050 Mosina
tel. kom. 506 243 244	www.zsmosina.powiat.poznan.pl
e-mail: zsmosina@powiat.poznan.pl	

	ZESPÓŁ SZKÓŁ im. ADAMA WODZICZKI W MOSINIE
<b>Mirosław Wiktor Kowalski</b> Dyrektor administracyjny	
tel.(61) 8132-922	Zespół Szkół im. Adama Wodźniczki w Mosinie
fax (61) 8132-922 w. 33	ul. Topolowa 2, 62-050 Mosina
tel. kom. 506 243 244	www.zsmosina.powiat.poznan.pl
e-mail: zsmosina@powiat.poznan.pl	



IDENTYFIKACJA / listownik format A4

ZESPÓŁ SZKÓŁ  
im. ADAMA WODZICZKI  
W MOSINIE

Szanowni Państwo,

Laliquip ex ea commodo consequat. Duis aute irure dolor in reprehenderit in voluptate velit esse cillum dolore eu fugiat nulla pariatur. Excepteur sint occaecat cupidatat non proident, sunt in culpa qui officia deserunt mollit anim id est laborum.adipiscing elit, sed do eiusmod tempor incididunt ut labore et dolore magna aliqua. Ut enim ad minim veniam, quis nostrud exercitation ullamco laboris nisi ut aliquip ex ea commodo consequat. Duis aute irure dolor in reprehenderit in voluptate velit esse cillum dolore eu fugiat nulla pariatur. Excepteur sint occaecat cupidatat non proident, sunt in culpa qui officia deserunt mollit anim id est laborum

Z poważaniem,  
Miroslaw Kowalski

Zespół Szkół im. Adama Wodiczki w Mosinie, ul. Topolowa 2, 62-050 Mosina  
tel. (61) 8132-922, fax (61) 8132-922 w. 33, e-mail: zsmosina@powiat.poznan.pl

[www.zsmosina.powiat.poznan.pl](http://www.zsmosina.powiat.poznan.pl)

ZESPÓŁ SZKÓŁ  
im. ADAMA WODZICZKI  
W MOSINIE

Zespół Szkół im. Adama Wodiczki w Mosinie, ul. Topolowa 2, 62-050 Mosina  
tel. (61) 8132-922, fax (61) 8132-922 w. 33, e-mail: zsmosina@powiat.poznan.pl

[www.zsmosina.powiat.poznan.pl](http://www.zsmosina.powiat.poznan.pl)

