

EDUKACJA W POWIECIE POZNAŃSKIM ROK 2014

Zgodnie z art. 5a ust. 4 ustawy z dnia 7 września 1991 r. o systemie oświaty (Dz. U. z 2004 r. Nr 256 poz. 2572 ze zm.):

„Organ wykonawczy jednostki samorządu terytorialnego, w terminie do dnia 31 października, przedstawia organowi stanowiącemu jednostki samorządu terytorialnego informację o stanie realizacji zadań oświatowych tej jednostki za poprzedni rok szkolny, w tym o wynikach sprawdzianu i egzaminów, o których mowa w art. 9 ust. 1 pkt 1,2 i 3 lit. b-d w szkołach tych typów, których prowadzenie należy do zadań własnych jednostki samorządu terytorialnego.”

SZKOŁY I PLACÓWKI OŚWIATOWE PROWADZONE PRZEZ POWIAT POZNAŃSKI

Zespół Szkół w Kórniku

21 nauczycieli, 176 uczniów



Zespół Szkół w Puszczykowie

49 nauczycieli, 319 uczniów (z tego 69 w Gimnazjum Sportowym)

Internat



Zespół Szkół Nr 1 im. Powstańców Wielkopolskich w Swarzędzu

117 nauczycieli, 1338 uczniów



Zespół Szkół Nr 2 w Swarzędzu

26 nauczycieli, 243 uczniów



Zespół Szkół im. Adama Wodziczki w Mosinie

74 nauczycieli, 354 uczniów + 234 (słuchaczy WODiDZ)

Internat



Zespół Szkół im. Jadwigi i Władysława Zamoyskich w Rokietnicy

47 nauczycieli, 314 uczniów



Szkoła w Rokietnicy

203 uczniów

Internat



Szkoła w Poznaniu

111 uczniów

Zespół Szkół im. Gen. Dezyderego Chłapowskiego w Bolechowie

56 nauczycieli, 469 uczniów



Bolechowo
190 uczniów



Murowana Goślina
279 uczniów

Specjalny Ośrodek Szkolno-Wychowawczy

im. Janusza Korczaka w Mosinie

73 nauczycieli, 116 uczniów + 14 uczniów (oddziały rewalidacyjne)

Internat



Specjalny Ośrodek Szkolno-Wychowawczy Dla Dzieci Niewidomych im. Synów Pułku w Owińskach

119 nauczycieli, 169 uczniów + 4 uczniów (oddziały rewalidacyjne)

Internat



Poradnia Psychologiczno-Pedagogiczna w Luboniu:

- Filia w Tarnowie Podgórnym
- Filia w Buku
- Filia w Suchym Lesie
- Filia w Stęszewie

Poradnia Psychologiczno-Pedagogiczna w Puszczykowie:

- Filia w Kórniku

Poradnia Psychologiczno-Pedagogiczna w Swarzędzu:

- Filia w Murowanej Goślinie
- Filia w Kostrzynie
- Filia w Pobiedziskach
- Filia w Czerwonaku

INWESTYCJE I REMONTY 2013-2014 W SZKOŁACH I PLACÓWKACH OŚWIATOWYCH

JEDNOSTKA	KWOTA	NAJWAŻNIEJSZE INWESTYCJE
ZS w Bolechowie	~ 60 tys. zł	modernizacja kotłowni
Szkoła w Murowanej Goślinie	~ 565 tys. zł	modernizacja pomieszczeń administracyjnych, piwnicznych i klatki schodowej
ZS w Puszczykowie	~ 5,7 mln zł	przebudowa stołówki i piwnic, budowa boiska lekkoatletycznego, magazyn sprzętu lekkoatl., uporządkowanie terenu, montaż kolektorów, remont sanitariatów
ZS nr 1 w Swarzędzu	~ 250 tys. zł	ocena stanu techn. budynku wraz z wzmocnieniem posadzek, zakup działki pod budowę CKP
ZS w Rokietnicy	~ 670 tys. zł	modernizacja pomieszczeń budynku dydaktycznego i pomieszczeń piwnicznych
Szkoła w Poznaniu	~ 11 tys. zł	przyłącze kanalizacyjne
ZS w Mosinie	~ 1,6 mln zł	przebudowa internatu
SOSW w Mosinie	~ 170 tys. zł	modernizacja dachu, przystosowanie kotłowni do opalania gazem
SOSW dla Dzieci Niewidomych w Owińskach	~ 3,2 mln zł	remont bud. mieszkalnego, przebudowa bud. magazynowo-gosp., system solarny, dom ogrodnika, zagosp. terenu
Łącznie:	~ 12,2 mln zł	

SZKOŁY I PLACÓWKI NIEPUBLICZNE



Liczba szkół i placówek niepublicznych wpisanych do ewidencji:

2010 r. – 42,

2011 r. – 44,

2012 r. – 39,

2013 r. – 38,

2014 r. – 34.

SZKOŁY I PLACÓWKI NIEPUBLICZNE O UPRAWNIENIACH SZKÓŁ PUBLICZNYCH, DOTOWANYCH PRZEZ POWIAT POZNAŃSKI

lata szkolne	2010/2011	2011/2012	2012/2013	2013/2014	2014/2015
liczba szkół i placówek	25+internat	23+internat	21	12	10
liczba uczniów	751	745	693	574	554

Źródło: SIO 30.09.2014

SZKOŁY I PLACÓWKI OŚWIATOWE PROWADZONE I DOTOWANE PRZEZ POWIAT POZNAŃSKI

rok	subwencja oświatowa ogółem	Wydatki szkół i placówek prowadzonych i dotowanych przez Powiat Poznański		
		ogółem	publiczne	niepubliczne o uprawnieniach szkół publicznych
2010	37 488 840,00	42 361 187,72	40 819 211,72	1 541 976,00
2011	39 348 408,00	45 230 036,97	43 878 569,97	1 351 467,00
2012	41 494 092,00	47 240 017,05	46 176 317,05	1 063 700,00
2013	42 549 534,00	50 563 057,45	49 726 643,45	836 414,00
2014	41 506 832,00	55 018 176,00	54 169 740,00 (stan na 13.10.2014)	848 436,00 (roczne planowane wydatki)

NABORY DO SZKÓŁ

NABÓR 2012-2014

szkoła	typ	nabór Rok szkolny 2012/2013		uczniowie ogółem 2012	nabór Rok szkolny 2013/2014		uczniowie ogółem 2013	nabór Rok szkolny 2014/2015		uczniowie ogółem 2014	Liczba uczniów w naborze Porównanie 2013-2014
		oddziały	uczniowie		oddziały	uczniowie		oddziały	uczniowie		
ZS nr 2 Swarzędz	Liceum	4	80	241	3	59	208	5	111	243	+ 52
ZS Kórnik	Liceum	2	49	129	2	36	120	1	28	107	- 8
	Technikum	1	21	40	1	15	51	1	22	69	+7
ZS Puszczykowo	Liceum	4	95	306	3	80	294	3	77	250	- 3
	Gimnazjum	1	20	20	2	33	53	1	19	69	- 14
ZS nr 1 Swarzędz	Technikum	6	162	495	7	151	470	7	181	532	+ 30
	ZSZ	8	187	440	9	220	496	8	209	564	- 11
	Liceum	-	-	51	-	-	15	-	-	-	-
ZS Bolechowo	Liceum	2	43	111	3	76	173	1	26	102	- 50
	Technikum	2	44	107	1	30	94	1	21	88	- 9
Szkoła w Murowanej Goślinie	Technikum	1	23	132	1	23	106	1	13	78	- 10
	ZSZ	3	80	146	2	53	141	3	60	161	+ 7
ZS Rokietnica	Technikum	2	42	135	1	32	129	2	52	145	+ 20
	ZSZ	1	22	42	1	23	46	1	21	58	- 2
Szkoła w Poznaniu	Technikum	1	33	122	2	37	120	1	29	111	- 8
ZS Mosina	ZSZ	3	68	166	3	68	169	3	63	182	- 5
	Technikum	1	28	85	2	33	88	2	22	88	- 11
	Liceum	-	-	-	1	14	14	1	18	30	+ 4
suma		42	997	2768	44	983	2787	42	972	2877	- 11

ANALIZA LICZBY UCZNIÓW W NABORZE ORAZ JAKOŚĆ UCZNIA, 2014

szkoła	typ	oddziały (klasy patronackie)	punkty na granicy w rekrutacji	średnia liczba punktów	maksymalna liczba punktów	liczba uczniów
ZS Bolechowo	Liceum	1	56,60	90,31	131,40	20
	Technikum	1	54,00	84,07	131,60	17
Szkoła w Murowanej Goślinie	Technikum	1	49,00	76,31	106,80	14
	ZSZ	3	45,80	59,68	91,00	48
ZS Mosina	Liceum	1	48,80	79,54	111,80	22
	ZSZ	3	41,40	64,14	108,20	64
	Technikum	2	48,20	71,02	107,00	22
ZS nr 1 Swarzędz	Technikum	7	62,00	87,27	149,20	169
	ZSZ	3 wielozawod.	41,20	62,09	97,20	
		F - VW Poznań	80,60	97,63	133,80	
		G - SKF	59,40	70,20	104,00	
		H - VW Poznań	79,00	89,66	125,40	
		I - VW Poznań	72,20	84,32	113,00	
		J - VW Poznań	68,40	76,62	85,60	
ZS nr 2 Swarzędz	Liceum	5	54,40	94,43	200,00	92
ZS Kórnik	Liceum	1	54,60	96,17	124,60	31
	Technikum	1	53,20	82,40	106,40	22
ZS Puszczykowo	Liceum	3	65,40	100,48	135,20	81
ZS Rokietnica	Technikum	2	50,00	88,69	129,00	47
	ZSZ	1	48,80	67,39	90,00	15
Szkoła w Poznaniu	Technikum	1	53,60	80,25	138,80	29

ODDZIAŁY, ZMIANOWOŚĆ, UCZNIOWIE

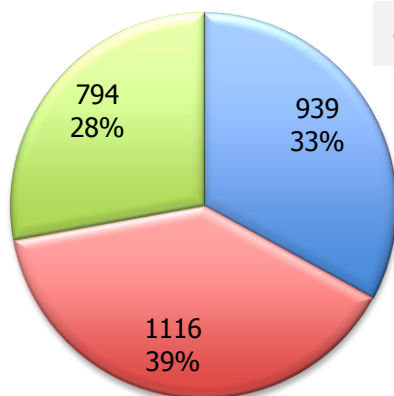
ODDZIAŁY, ZMIANOWOŚĆ W SZKOŁACH DLA MŁODZIEŻY

szkoła	typ	liczba oddziałów	średnia liczba uczniów na oddział	zmiany
ZS nr 2 Swarzędz	Liceum	12	20	1
ZS Kórnik	ŁĄCZNIE:	9	20	1
	Liceum	5	21	
	Technikum	4	17	
ZS Puszczykowo	ŁĄCZNIE:	14	23	1
	Liceum	10	25	
	Gimnazjum	4	17	
ZS nr 1 Swarzędz	ŁĄCZNIE:	49	22	2
	Technikum	25	21	
	Liceum	0	0	
	ZSZ	24	24	
ZS Bolechowo Szkoła w Bolechowie	ŁĄCZNIE:	10	19	1
	Liceum	5	20	
	Technikum	5	18	
ZS Bolechowo Szkoła w Murowanej Goślinie	ŁĄCZNIE:	13	18	1
	Technikum	5	16	
	ZSZ	8	20	
ZS Rokietnica Szkoła w Rokietnicy	ŁĄCZNIE:	15	21	1
	Technikum	7	21	
	ZSZ	3	19	
ZS Rokietnica Szkoła w Poznaniu	Technikum	5	22	
ZS Mosina	ŁĄCZNIE:	17	18	1
	ZSZ	9	20	
	Technikum	6	15	
	Liceum	2	15	

PODZIAŁ UCZNIÓW WG TYPÓW SZKÓŁ 2012 - 2014

Uczniowie ogółem 2012/2013

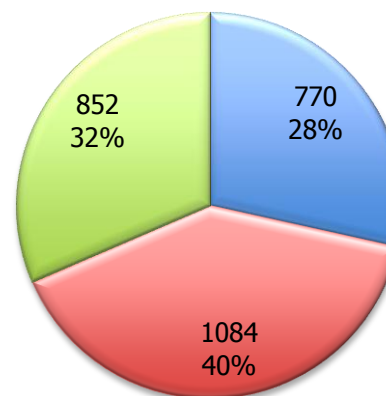
→ **2849**



- licea
- technika
- zasadnicze szkoły zawodowe

Uczniowie ogółem 2013/2014

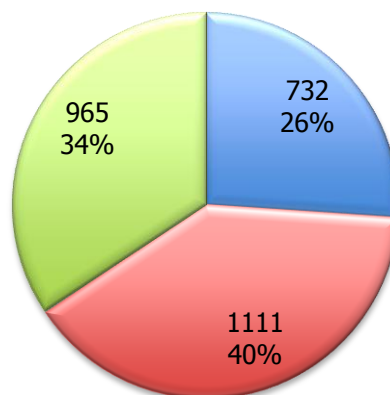
→ **2706**



- licea
- technika
- zasadnicze szkoły zawodowe

Uczniowie ogółem 2014/2015

→ **2808**



- licea
- technika
- zasadnicze szkoły zawodowe

EGZAMIN MATURALNY

EGZAMINY MATURALNE 2014 – zdawalność w szkołach

szkoły	liczba absolwentów	przystąpiło	zdało	nie zdało	bez prawa do poprawki	prawo do poprawki	łącznie zdało po poprawkach	Zdawalność po poprawkach
ZS Kórnik - Liceum	40	40	34	6	0	6	39	98 %
ZS Puszczykowo - Liceum	114	114	90	24	5	19	99	87 %
ZS nr 2 Swarzędz - Liceum	68	68	50	18	2	16	64	94 %
ZS nr 1 Swarzędz - Liceum	11	10	7	3	0	3	9	90 %
ZS Bolechowo - Liceum	34	34	22	12	0	12	31	90 %
SOSW Owińska - Liceum	10	5	4	1	0	1	4	80 %
ZS Mosina - Technikum	16	11	4	7	3	4	6	55 %
ZS Rokietnica - technikum	24	17	10	7	5	2	11	65 %
ZS Bolechowo - Technikum	12	12	7	5	1	4	11	92 %
Szkoła w Murowanej Goślinie – Technikum	34	24	14	10	1	9	16	67 %
Szkoła w Poznaniu – Technikum	23	17	13	4	1	3	15	88 %
ZS1 Swarzędz – Technikum	78	70	52	18	3	15	67	96 %

EGZAMINY ZAWODOWE

ZDAWALNOŚĆ PRZYSTĘPUJĄCYCH PO RAZ PIERWSZY DO EGZAMINU ZAWODOWEGO

	2012		2013		2014	
	zawody robotnicze	zawody technikalne	zawody robotnicze	zawody technikalne	zawody robotnicze	zawody technikalne
okręg	76,70%	62,82%	75,31%	63,97%	70,89%	64,58%
lubuskie	73,93%	62,35%	70,55%	63,46%	67,69%	66,32%
wielkopolskie	78,66%	63,50%	78,55%	64,92%	71,97%	64,51%
zachodniopomorskie	74,11%	61,38%	72,17%	62,02%	71,43%	63,49%
Poznań	77,94%	67,32%	80,89%	71,11%	68,82%	70,41%
powiat poznański	81,46%	71,58%	84,72%	65,89%	92,94%	74,40%

EGZAMINY ZAWODOWE 2014: ZESPÓŁ SZKÓŁ NR 1 W SWARZĘDZU

typ szkoły	zawód	przystąpiło do egzaminu	zdało egzamin	zdawalność %
Technikum	technik ekonomista	10	10	100 %
	technik informatyk	22	18	81,82 %
	technik logistyki	25	24	96 %
	technik hotelarstwa	11	11	100 %
	kucharz	10	2	20 %
Zasadnicza Szkoła Zawodowa	monter mechatronik	21	21	100 %
	mechanik poj. sam.	15	15	100 %
	elektromechanik poj. sam.	14	13	92,86 %
	operator obrabiarek skr.	13	11	84,62 %

Źródło: szkoła

EGZAMINY ZAWODOWE 2014: ZESPÓŁ SZKÓŁ W MOSINIE

typ szkoły	zawód	przystąpiło do egzaminu	zdało	% zdawalności
Technikum	Technik logistyk (nowy egzamin Kwalifikacja A.30.)	21	10	48%
	technik logistyk	13	11	84,62%

Źródło: szkoła

EGZAMINY ZAWODOWE 2014: ZESPÓŁ SZKÓŁ W ROKIETNICY

Rokietnica, Poznań

typ szkoły	zawód	przystąpiło do egzaminu	zdało	% zdawalności
Technikum	technik hotelarstwa	8	6	75%
	technik architektury krajobrazu	11	6	54,50%
	technik informatyk	13	10	76,90%
	technik ogrodnik	2	1	50%

Źródło: szkoła

EGZAMINY ZAWODOWE 2014: ZESPÓŁ SZKÓŁ W BOLECHOWIE

Bolechowo, Murowana Goślina

typ szkoły	zawód	przystąpiło do egzaminu	zdało	% zdawalności
Technikum	technik logistyk	12	10	83,30%
	technik logistyk (nowy egzamin Kwalifikacja A.30.)	13	10	76,90%
	technik żywienia	17	16	94,10%
	technik informatyk	11	4	36,40%
	technik informatyk (nowy egzamin Kwalifikacja E.12.)	16	1	6,25%
	technik hotelarstwa	4	3	75%
Zasadnicza Szkoła Zawodowa	monter mechatronik	10	9	90%
	cukiernik	2	2	100%

EGZAMINY ZAWODOWE 2014: ZESPÓŁ SZKÓŁ W KÓRNIKU

typ szkoły	zawód	przystąpiło do egzaminu	zdało egzamin	zdawalność %
Technikum	technik logistik (nowy egzamin Kwalifikacja A.30.)	17	9	52,94 %

Źródło: szkoła

**EGZAMINY ZAWODOWE 2014:
SPECJALNY OŚRODEK SZKOLNO –WYCHOWAWCZY DLA DZIECI
NIEWIDOMYCH W OWIŃSKACH**

typ szkoły	zawód	przystąpiło do egzaminu	zdało	% zdawalności
Zasadnicza Szkoła Zawodowa	tapicer	1	1	100 %

Źródło: szkoła

NAUCZYCIELE, UCZNIOWIE

NAUCZYCIELE, UCZNIOWIE

szkoła	nauczyciele (osoby) rok szkolny 2013/2014	uczniowie rok szkolny 2013/2014	nauczyciele rok szkolny 2014/2015*	uczniowie rok szkolny 2014/2015*	nauczyciele porównanie 2013-2014	uczniowie porównanie 2013-2014
ZS Bolechowo	59	514	56	469	- 3	- 45
Szkoła w Bolechowie		268		190		- 78
Szkoła w Murowanej Goślinie		246		279		+ 33
ZS Kórnik	20	171	21	176	+ 1	+ 5
ZS Puszczykowo	45	346	49	319	+ 4	- 27
ZS nr 1 Swarzędz	108	1308	117	1338	+ 9	+ 30
ZS nr 2 Swarzędz	26	208	26	243	0	+ 35
ZS Rokietnica	47	295	47	314	0	+19
Szkoła w Rokietnicy		175		203		0
Szkoła w Poznaniu		120		111		0
ZS Mosina	65	343	74	354	+ 9	+ 11
SOSW Mosina	68	128	73	116	+ 5	- 12
SOSW Owińska	113	169	119	169	+ 6	0
Suma	551 osób/ 514,20 etatów	3482	582 osoby/ 503,14 etatów	3 498	+ 31 osób/ + 11,06 etatów	+ 16

FUNDUSZ PŁAC NAUCZYCIELI

stopnie awansu zawodowego	minimalne średnie wynagrodzenia określone rozporządzeniem MEN - dotyczy łącznej liczby etatów nauczycielskich			
	2010	2011	2012	2013
stażysta	840 886,17	812 265,20	690 603,00	634 720,32
kontraktowy	3 821 979,25	4 168 131,79	4 346 738,12	3 759 790,53
mianowany	7 620 028,23	7 982 135,11	8 573 077,76	8 685 714,20
dyplomowany	7 652 849,16	8 995 821,22	9 943 673,17	10 688 990,93
suma	19 935 742,81	21 958 353,32	23 554 092,05	23 769 215,98
stopnie awansu zawodowego	kwota różnicy między faktycznie poniesionymi wydatkami a wydatkami minimalnymi jakie powinny być poniesione			
	2010	2011	2012	2013
stażysta	91 536,06	100 482,38	69 420,29	69 043,30
kontraktowy	573 034,27	649 662,24	848 910,94	752 740,48
mianowany	788 809,55	856 183,21	751 056,23	915 113,17
dyplomowany	360 180,44	447 456,50	516 646,43	597 962,82
suma	1 813 560,32	2 053 784,33	2 186 033,89	2 334 859,77

URLOPY DLA PORATOWANIA ZDROWIA

szkoła	rok szkolny	
	2013/2014	2014/2015
ZS1 Swarzędz	2	2
ZS Puszczykowo	1	4
ZS Bolechowo	2	3
ZS Rokietnica	1	-
ZS Kórnik	-	-
SOSW Mosina	2	-
SOSW Owińska	-	4
ZS Mosina	-	1
ZS Nr 2 Swarzędz	1	-
PPP Swarzędz	-	-
PPP Puszczykowo	1	-
PPP Luboń	-	-
razem	10	14

*Źródło: SIO 30.09.2014

UCZNIOWIE Z NAUCZANIEM INDYWIDUALNYM

szkoła	2013	2014
ZS1 Swarzędz	-	-
ZS Puszczykowo	2	6
ZS Bolechowo	3	1
Szkoła w Bolechowie	3	1
Szkoła w Murowanej Goślinie	-	-
ZS Rokietnica	-	-
Szkoła w Rokietnicy	-	-
Szkoła w Poznaniu	-	-
Szkoła w Murowanej Goślinie	Nie dotyczy	Nie dotyczy
ZS Kórnik	2	3
ZS Mosina	-	1
ZS Nr 2 Swarzędz	-	1
Razem szkoły	7	12
SOSW Mosina	5	9
SOSW Owińska	12	13
Razem Ośrodki	17	22
Łącznie	24	34

DZIAŁANIA PORADNI PSYCHOLOGICZNO - PEDAGOGICZNYCH

DZIAŁANIA PORADNI PSYCHOLOGICZNO - PEDAGOGICZNYCH

PPP w Luboniu	Rok szkolny	liczba opinii	Liczba diagnoz psychologicznych	Liczba diagnoz pedagogicznych	Orzeczenia			Liczba opinii o wczesnym wspomaganiu rozwoju	Liczba dzieci w rejonie	Liczba przyjętych w PPP
					Kształcenie specjalne	Indywidualne nauczanie	łącznie (w tym inne orzeczenia)			
	2010-2011	956	1333	1105	75	101	184	10	23 332	1703
	2011-2012	757	1431	1018	120	103	224	19	23 447	1688
	2012-2013	953	1512	1139	130	160	290	29	25 575	1698
	2013-2014	1117	1614	1242	126	170	298	25	25 660	1819
PPP w Puszczykowie	Rok szkolny	liczba opinii	Liczba diagnoz psychologicznych	Liczba diagnoz pedagogicznych	Orzeczenia			Liczba opinii o wczesnym wspomaganiu rozwoju	Liczba dzieci w rejonie	Liczba przyjętych w PPP
					Kształcenie specjalne	Indywidualne nauczanie	łącznie (w tym inne orzeczenia)			
	2010-2011	858	961	687	79	84	163	9	13 452	1042
	2011-2012	860	1150	748	64	134	198	10	13 752	1222
	2012-2013	706	793	681	62	120	183	20	14 029	1018
	2013-2014	920	1066	678	109	164	273	25	14 776	1339
PPP w Swarzędzu	Rok szkolny	liczba opinii	Liczba diagnoz psychologicznych	Liczba diagnoz pedagogicznych	Orzeczenia			Liczba opinii o wczesnym wspomaganiu rozwoju	Liczba dzieci w rejonie	Liczba przyjętych w PPP
					Kształcenie specjalne	Indywidualne nauczanie	łącznie (w tym inne orzeczenia)			
	2010-2011	887	1195	841	104	102	206	3	25 307	1937
	2011-2012	845	1199	759	97	123	220	12	25 203	1998
	2012-2013	874	1161	710	119	111	236	19	25 284	2012
	2013-2014	921	1360	832	197	147	354	25	25 740	2167

SUKCESY I NAGRODY SZKÓŁ

Zespół Szkół nr 1 im. Powstańców Wielkopolskich w Swarzędzu

**Stanisław Stołowski,
Finalista Ogólnopolskiej
Olimpiady Logistycznej**



**Sandra Dziaduła
Finalistka VI Olimpiady Wiedzy
Hotelarskiej w Kołobrzegu**



**Staż w restauracji Atelier Amaro w Warszawie
dla Wojciecha Klimasa**



Zespół Szkół Puszczykowie

- 6 medali w Mistrzostwach Wielkopolski Młodzików w Kaliszu,
- 11 medali w Halowych Mistrzostwach Wielkopolski Juniorów I Juniorów Młodszych w Kaliszu



- 3 medale w Halowych Mistrzostwach Polski w Spale

**Złoty medal: Mistrzyni Polski
Adrianna Szóstak**



Zespół Szkół Puszczykowie

- 3 medale w Mistrzostwach Polski
Juniorów w Toruniu



- 14 medali w Mistrzostwach Wielkopolski
Juniorów



Zespół Szkół im. J. i W. Zamoyskich w Rokietnicy

**I miejsce w XVII Ogólnopolskim Turnieju
Cukierniczym im. W. Kandulskiego**



Grzegorz Kaniewski
**II miejsce -XIX Ogólnopolska Olimpiada
Młodzieży i Mistrzostwa Polski Juniorów
Młodszych**
**I miejsce -XIV Otwarte Mistrzostwa
Krajowego Zrzeszenia LZS Juniorów i
Młodzików w Kajakarstwie**



Zespół Szkół im. Adama Wodziczki w Mosinie

**Finaliści VI Ogólnopolskiej Olimpiady Logistycznej:
Dominik Grobelny i Michał Pańczyna**



Zespół Szkół im. Gen. Dezyderego Chłapowskiego w Bolechowie

**Finał Centralny
Zawodów Sprawnościowo – Obronnych
„Sprawni jak żołnierze 2014” w Ryni i Żegrzu**



**Finał Centralny Zawodów Strzeleckich
„O srebrne muszkiety 2014” w Bydgoszczy**



**Sandra Skibińska – Młody Kreator Sztuki Kulinarnej 2014
konkurs firmy „Unilever Food Solutions”**



Zespół Szkół nr 2 w Swarzędzu

**III miejsce wśród szkół Wielkopolski
w Lidze Historycznej**



**Hanna Jachimowicz
III miejsce w Halowych Zawodach Ogólnopolskich
w konnych skokach przez przeszkody**



**Wojciech Adamek
Złoty medal w Drużynowych Mistrzostwach Polski Kadetów 2013
Brązowy medal w Mistrzostwach Polski w deblu Kadetów 2014**



Zespół Szkół w Kórniku

Filip Nowaczyk
Wicemistrzostwo Polski Juniorów
w zapasach w stylu wolnym



Szymon Korcz
1 miejsce w Mistrzostwach Polski LZS
w kolarstwie torowym w Pruszkowie



Specjalny Ośrodek Szkolno Wychowawczy dla Dzieci Niewidomych w Owińskach

**IV Ogólnopolski Konkurs Recytatorski
– Dąbrowa Górnicza
I miejsce – Zuzanna Mikler**

**Mistrzostwa Polski Juniorów Niepełnosprawnych
w Lekkiej Atletyce – Kozienice 2014
Zdobyte medale: 6 złotych, 7 srebrnych, 3 brązowe**



Specjalny Ośrodek Szkolno Wychowawczy im. J. Korczaka w Mosinie

**Brązowy medal dla Marcina Zgoły
na Ogólnopolskich Regatach Olimpiad
Specjalnych w Kajakarstwie**



**XIV Regionalne Letnie Igrzyska Olimpiad
Specjalnych
Wolsztyn 2014 - 6 medali**



**II miejsce w Finale VII Wojewódzkiego Ogólnopolskiego Turnieju
Bezpieczeństwa w Ruchu Drogowym dla uczniów szkół specjalnych**



Specjalny Ośrodek Szkolno Wychowawczy im. J. Korczaka w Mosinie

Nauczyciel języka polskiego Monika Bajstok laureatem konkursu „Młodzi dla wolności” zorganizowanego przez Kancelarię Prezydenta RP, Ministerstwo Edukacji Narodowej oraz Ośrodek Rozwoju Edukacji. Zwycięzca w kategorii najlepszy scenariusz lekcji w województwie wielkopolskim





POWIAT
POZNAŃSKI

Starostwo Powiatowe w Poznaniu, ul. Jackowskiego 18, 60-509 Poznań
tel. centrala (61) 8410-500, email: starostwo@powiat.poznan.pl