

# STAN BEZPIECZEŃSTWA I PORZĄDKU PUBLICZNEGO W POWIECIE POZNAŃSKIM



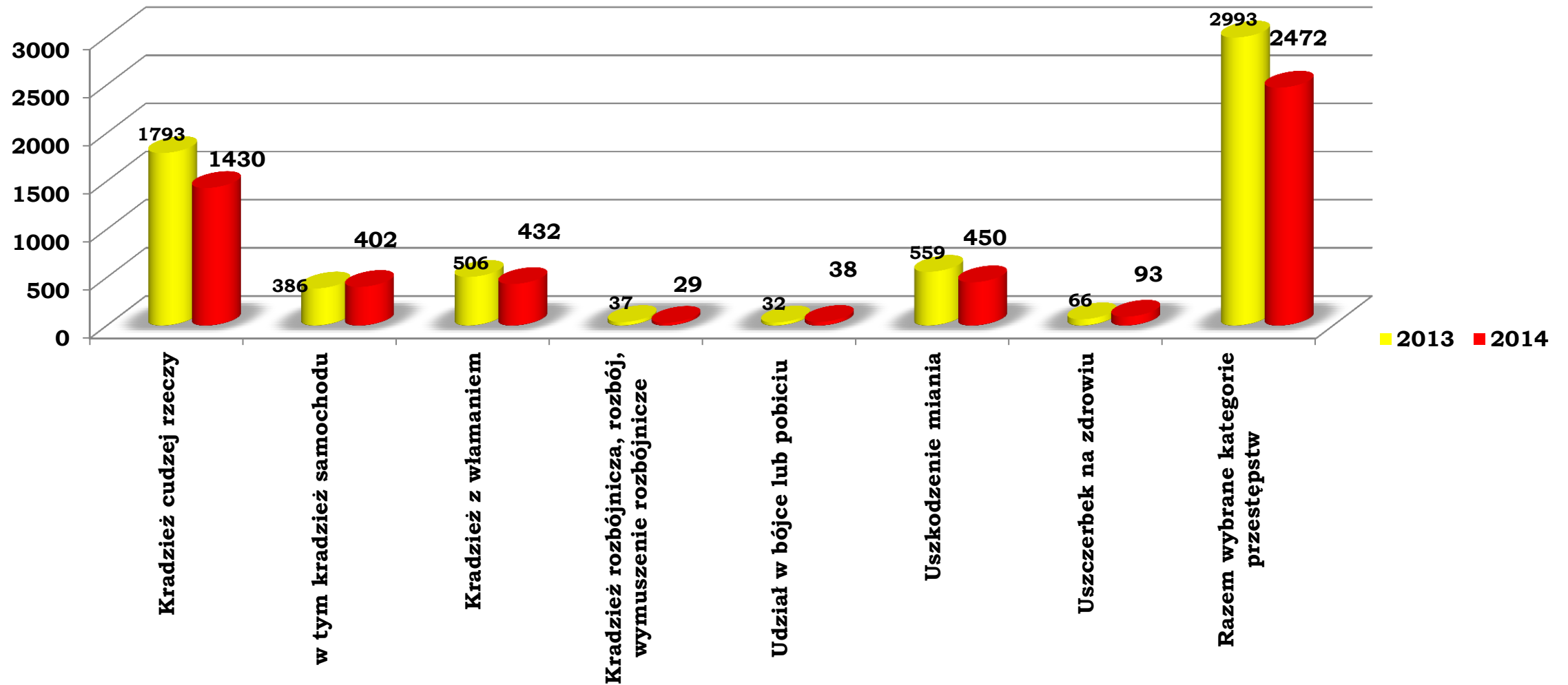
**ROK 2014**



# **DYNAMIKA POSTĘPOWAŃ WSZCZĘTYCH**

- ▶ **KRADZIEŻE**
- ▶ **KRADZIEŻE SAMOCHODÓW**
- ▶ **WŁAMANIA**
- ▶ **PRZESTĘPSTWA ROZBÓJNICZE**
- ▶ **BÓJKI, POBICIA**
- ▶ **USZKODZENIA MIENIA**
- ▶ **USZCZERBEK NA ZDROWIU**

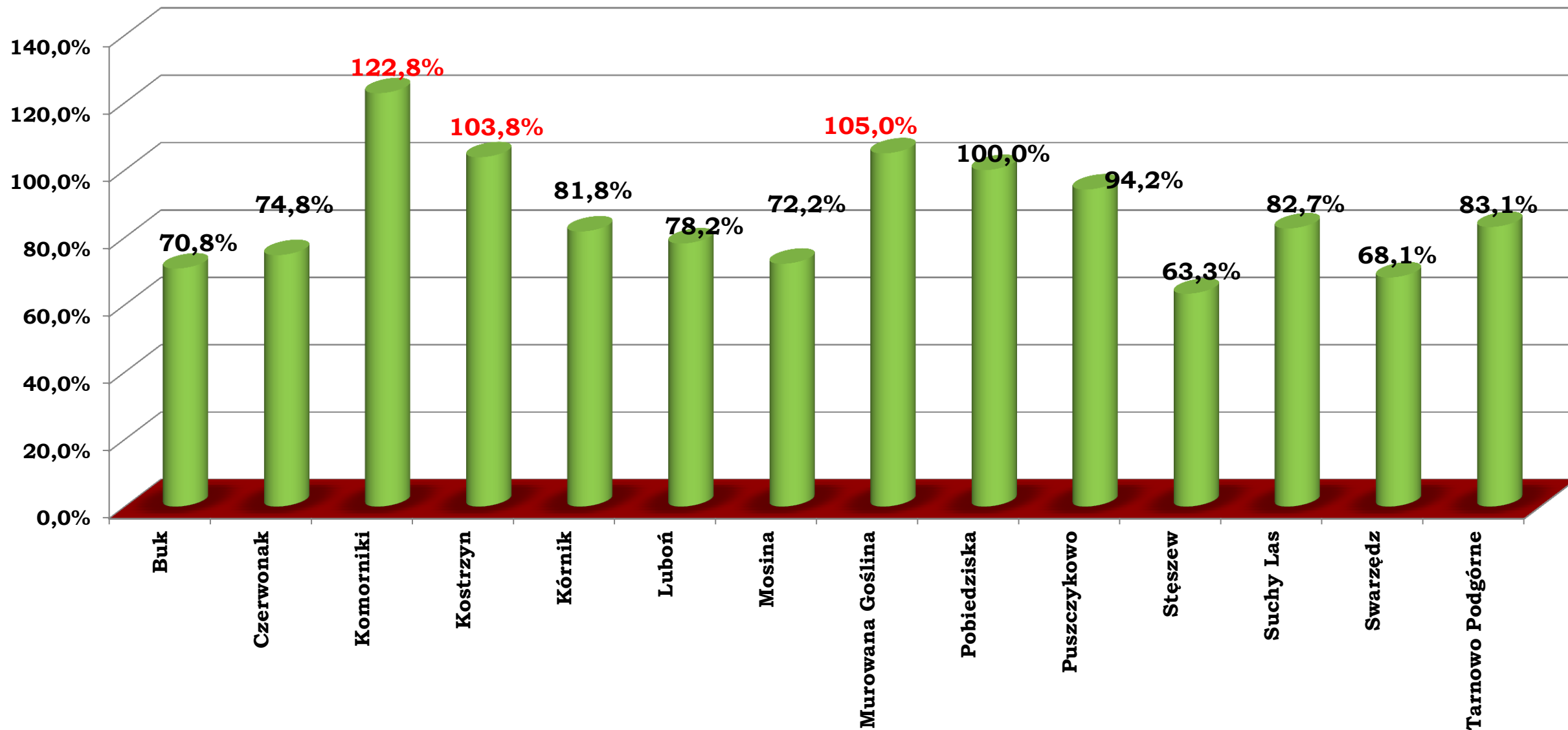
**ROK 2014**



**DYNAMIKA WSZCZĘĆ- POWIAT: 82,6%**

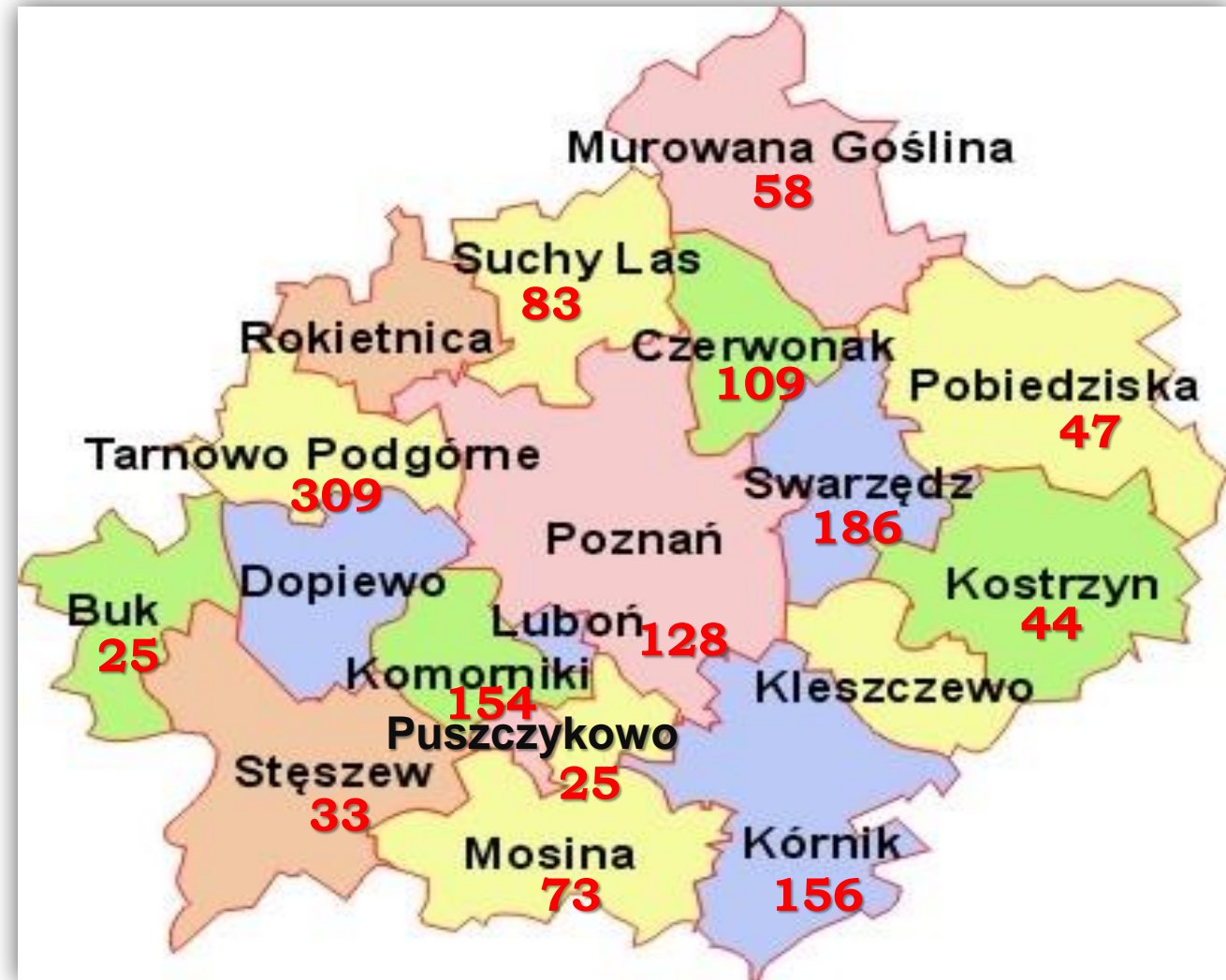
**DYNAMIKA WSZCZĘĆ- KMP: 83,6%**

# DYNAMIKA WSZCZĘĆ - OGÓŁEM



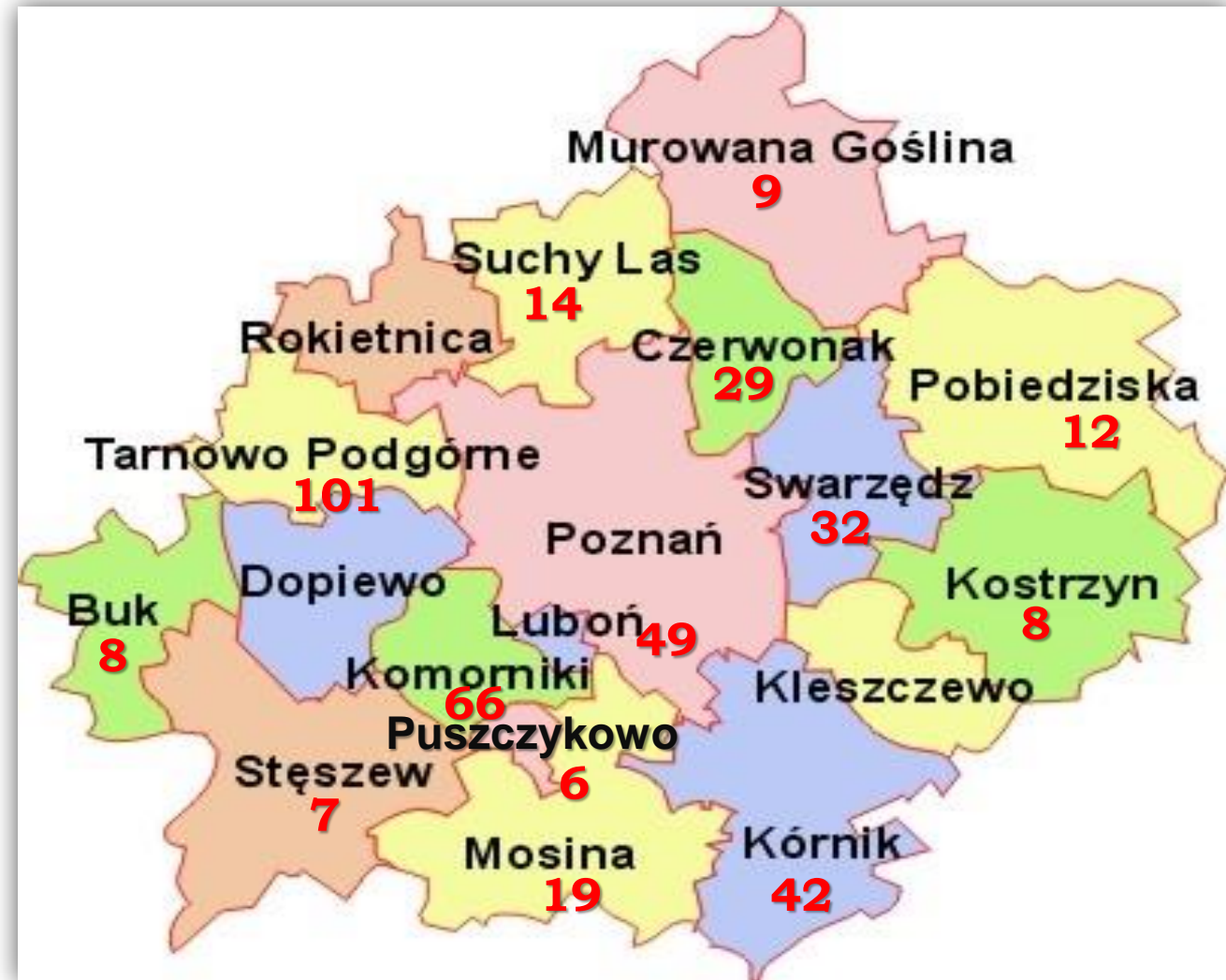
# DYNAMIKA WSZCZĘĆ – KRADZIEŻ CUDZEJ RZECZY

JEDNOSTKA	DYNAMIKA
Buk	78,1%
Czerwonak	63,7%
<b>Komorniki</b>	<b>142,6%</b>
<b>Kostrzyn</b>	<b>110,0%</b>
Kórnik	81,7%
Luboń	76,6%
Mosina	65,8%
Murowana Goślina	92,1%
Pobiedziska	77,0%
Puszczykowo	75,8%
Stęszew	63,5%
Suchy Las	70,3%
Swarzędz	66,0%
Tarnowo Podgórne	84,9%
<b>RAZEM POWIAT</b>	<b>79,8%</b>



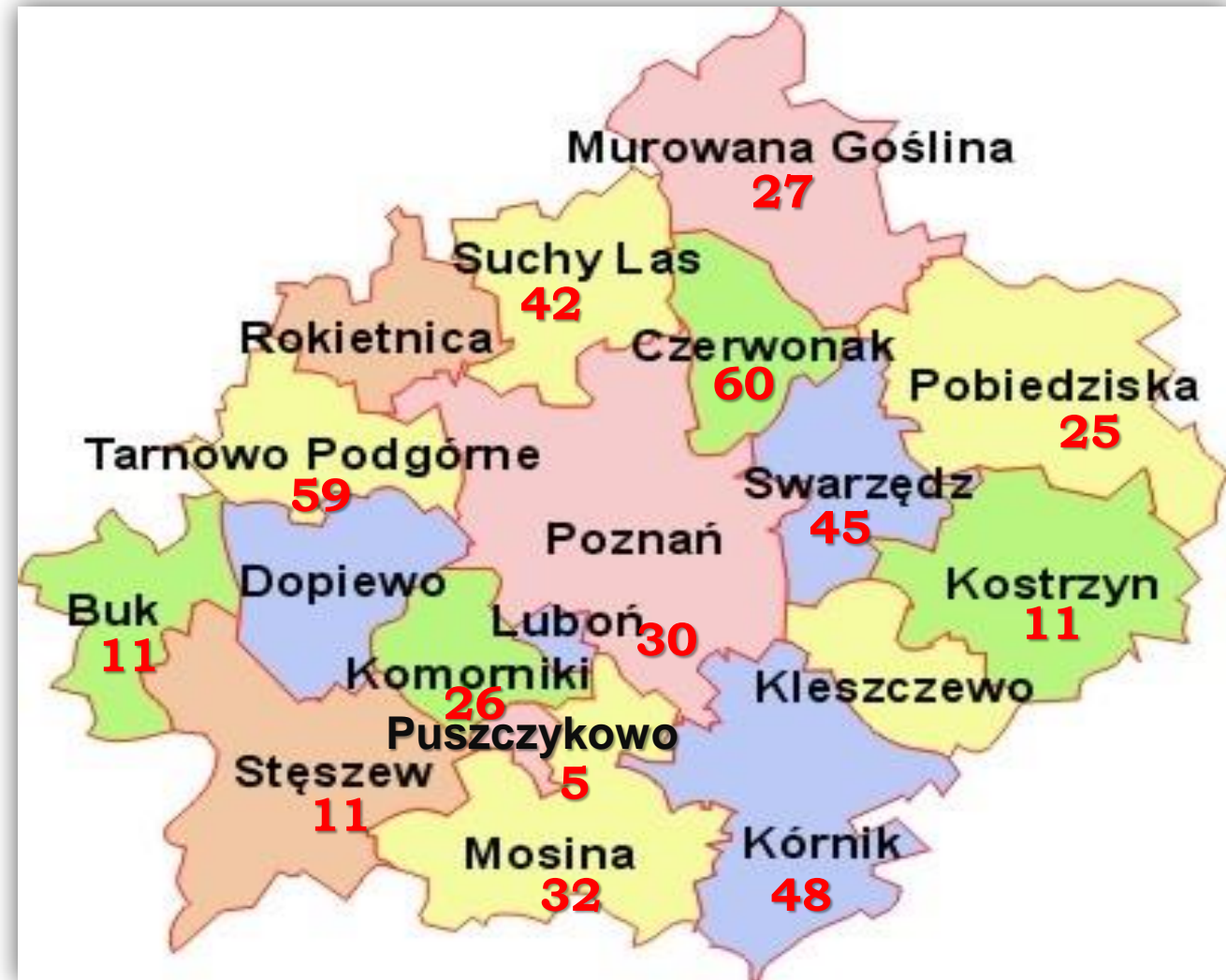
# DYNAMIKA WSZCZĘĆ – KRADZIEŻ SAMOCHODÓW

JEDNOSTKA	DYNAMIKA
Buk	114,3%
Czerwonak	76,3%
Komorniki	165,0%
Kostrzyn	114,3%
Kórnik	102,4%
Luboń	102,1%
Mosina	76,0%
Murowana Goślina	90,0%
Pobiedziska	100,0%
Puszczykowo	150,0%
Stęszew	70,0%
Suchy Las	58,3%
Swarzędz	72,7%
Tarnowo Podgórne	132,9%
<b>RAZEM POWIAT</b>	<b>104,1%</b>



# DYNAMIKA WSZCZĘĆ – KRADZIEŻ Z WŁAMANIEM

JEDNOSTKA	DYNAMIKA
Buk	110,0%
Czerwonak	92,3%
Komorniki	74,3%
Kostrzyn	64,7%
Kórnik	96,0%
Luboń	69,8%
Mosina	123,1%
Murowana Goślina	108,0%
Pobiedziska	108,7%
Puszczykowo	55,6%
Stęszew	137,5%
Suchy Las	82,4%
Swarzędz	71,4%
Tarnowo Podgórne	72,8%
<b>RAZEM POWIAT</b>	<b>85,4%</b>





# DYNAMIKA WSZCZĘC – PRZESTĘPSTWA ROZBÓJNICZE

JEDNOSTKA	DYNAMIKA
Buk	100,0%
Czerwonak	83,3%
Komorniki	100,0%
Kostrzyn	50,0%
Kórnik	150,0%
Luboń	83,3%
Mosina	0,0%
Murowana Goślina	100%
Pobiedziska	0,0%
Puszczykowo	100,0%
Stęszew	100,0%
Suchy Las	150,0%
Swarzędz	16,7%
Tarnowo Podgórne	50,0%
<b>RAZEM POWIAT</b>	<b>78,4%</b>





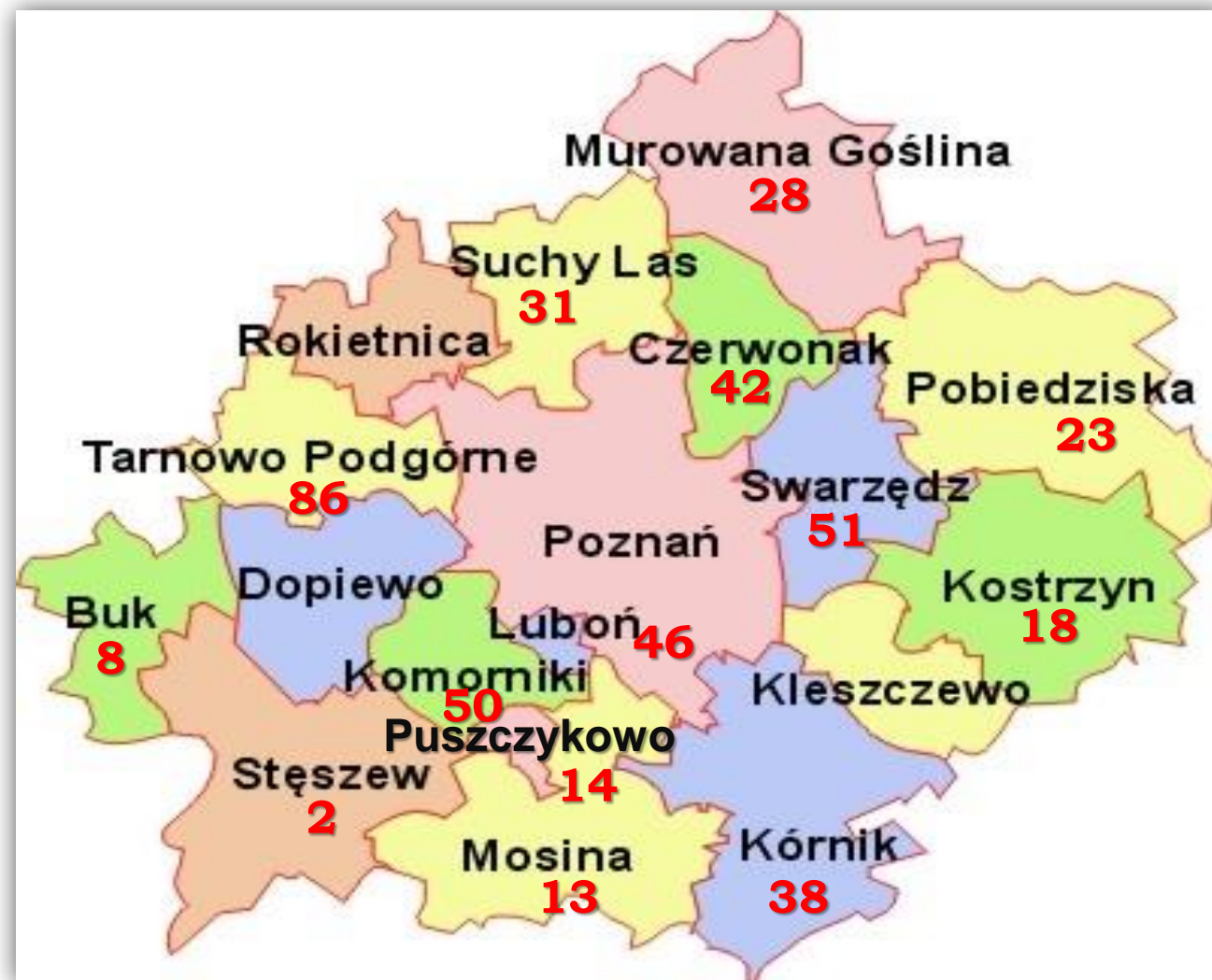
## DYNAMIKA WSZCZĘĆ – BÓJKA, POBICIE

JEDNOSTKA	DYNAMIKA
Buk	0,0%
Czerwonak	50,0%
Komorniki	0,0%
Kostrzyn	300,0%
Kórnik	233,3%
Luboń	150,0%
Mosina	200,0%
Murowana Goślina	100,0%
Pobiedziska	600,0%
Puszczykowo	100,0%
Stęszew	100,0%
Suchy Las	50,0%
Swarzędz	200,0%
Tarnowo Podgórne	57,1%
<b>RAZEM POWIAT</b>	<b>118,8%</b>



# DYNAMIKA WSZCZĘĆ – USZKODZENIE MIENIA

JEDNOSTKA	DYNAMIKA
Buk	50,0%
Czerwonak	85,7%
Komorniki	119,0%
Kostrzyn	112,5%
Kórnik	60,3%
Luboń	71,9%
Mosina	65,1%
Murowana Goślina	144,4%
Pobiedziska	153,3%
Puszczykowo	233,3%
Stęszew	11,8%
Suchy Las	110,7%
Swarzędz	64,6%
Tarnowo Podgórne	76,8%
<b>RAZEM POWIAT</b>	<b>80,5%</b>



# DYNAMIKA WSZCZĘĆ – USZCZERBEK NA ZDROWIU

JEDNOSTKA	DYNAMIKA
Buk	20,0%
Czerwonak	133,3%
Komorniki	100,0%
Kostrzyn	166,7%
Kórnik	71,4%
Luboń	220,0%
Mosina	0,0%
Murowana Goślina	125,0%
Pobiedziska	100,0%
Puszczykowo	150,0%
Stęszew	100%
Suchy Las	700,0%
Swarzędz	175,0%
Tarnowo Podgórne	225,0%
<b>RAZEM POWIAT</b>	<b>140,9%</b>

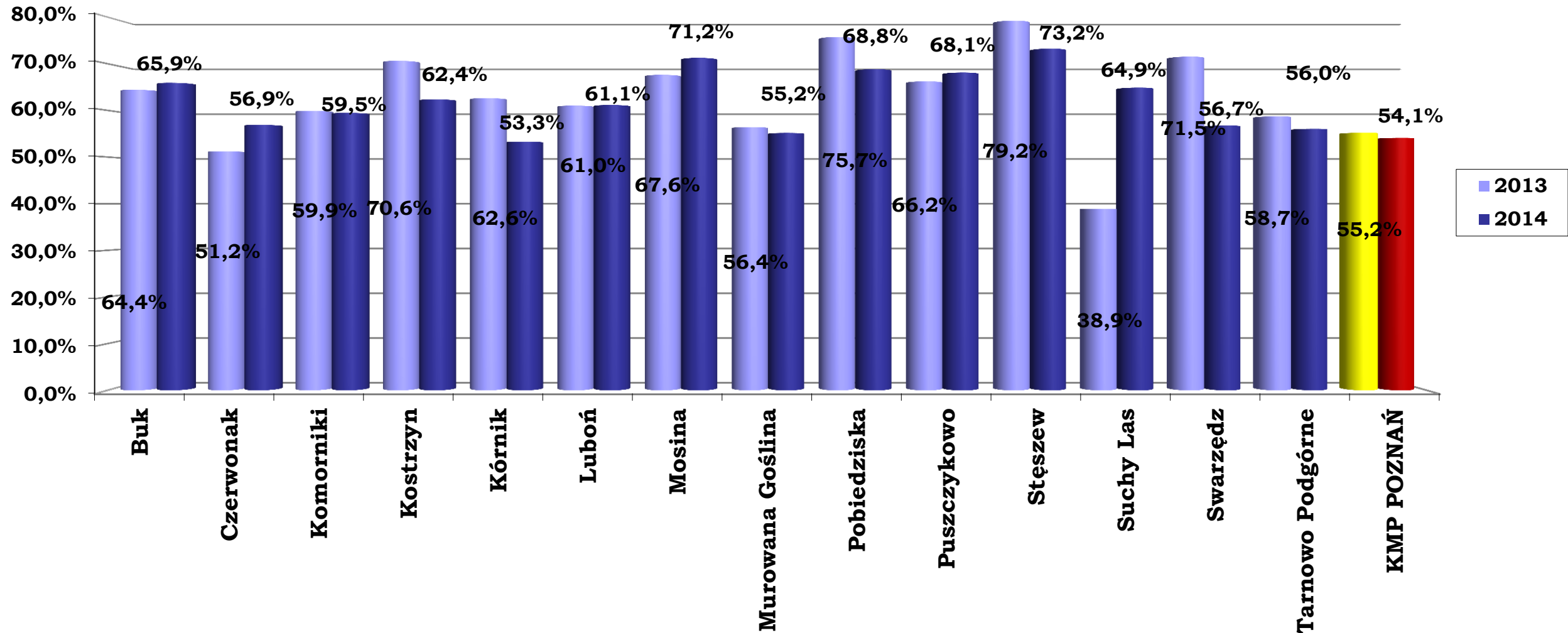


# WYKRYWALNOŚĆ

- ▶ **WYKRYWALNOŚĆ OGÓLNA**
- ▶ **KRADZIEŻE**
- ▶ **KRADZIEŻE SAMOCHODÓW**
- ▶ **WŁAMANIA**
- ▶ **PRZESTĘPSTWA ROZBÓJNICZE**
- ▶ **BÓJKI, POBICIA**
- ▶ **USZKODZENIA MIENIA**
- ▶ **USZCZERBEK NA ZDROWIU**

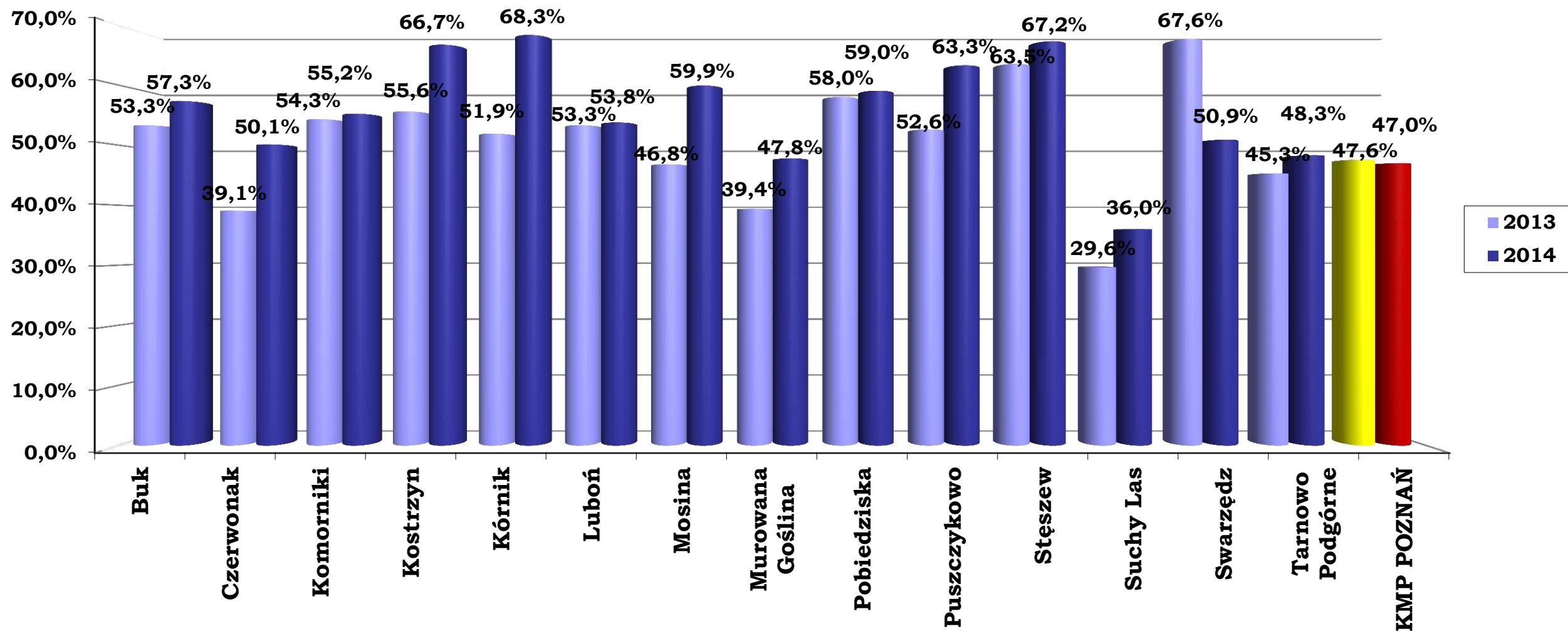
**ROK 2014**

# WYKRYWALNOŚĆ OGÓLNA



**Największy wzrost wskaźnika wykrywalności ogólnej zanotowano:  
w KP Suchy Las (26,0 %)**

# WYKRYWALNOŚĆ KRYMINALNA

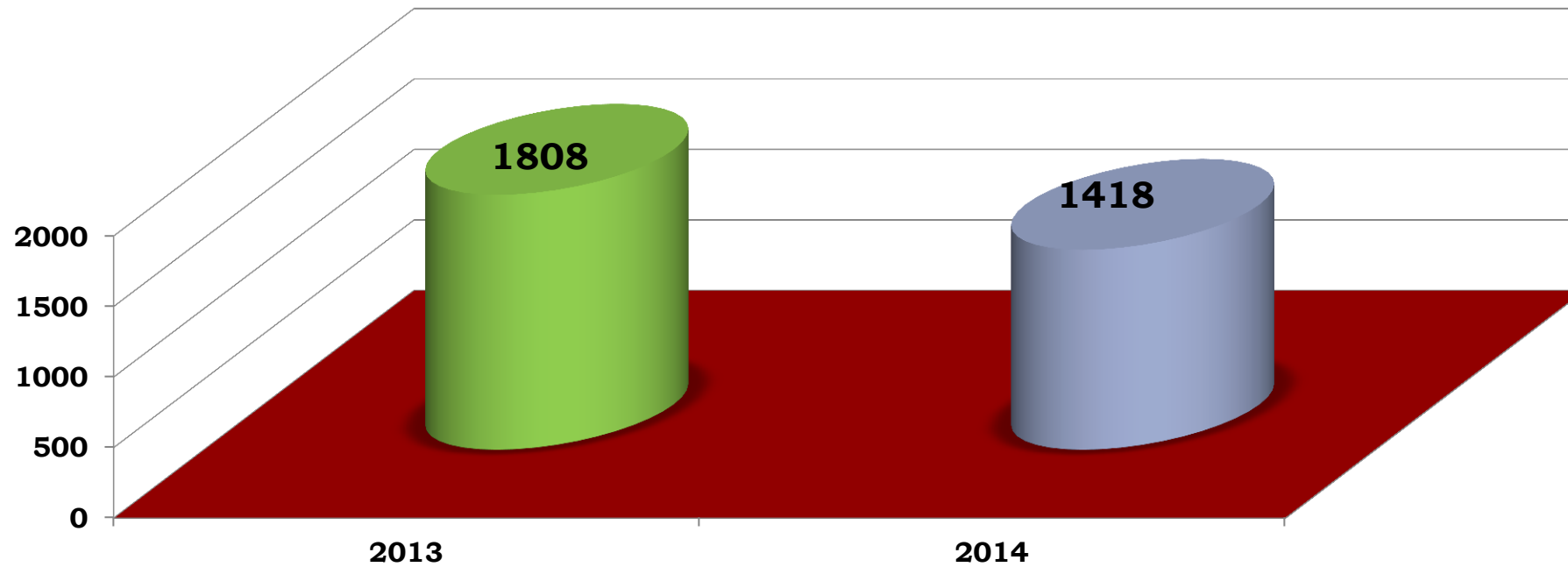


**Największy wzrost wskaźnika wykrywalności kryminalnej zanotowano:  
w KP Kórnik ( o 16,4%)**

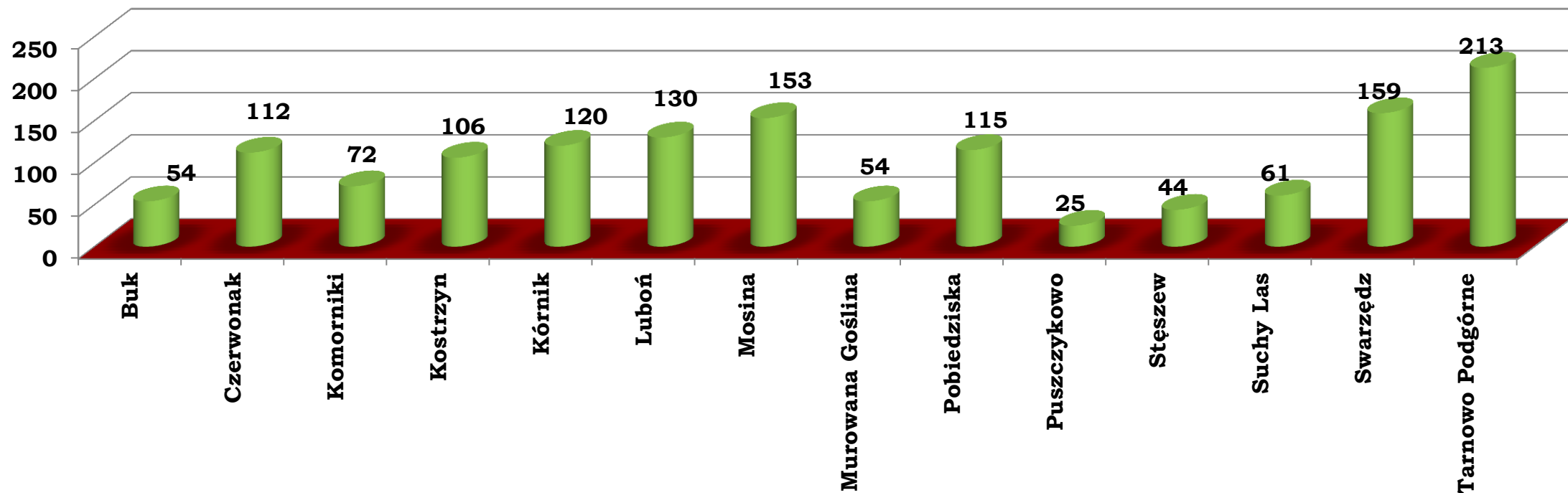
# **ZATRZYMANIA SPRAWCÓW NA „GORĄCYM UCZYNKU” POPEŁNIENIA PRZESTĘPSTWA**

**ROK 2014**

## ZATRZYMANIA NA „GU’ – OGÓŁEM POWIAT POZNAŃSKI

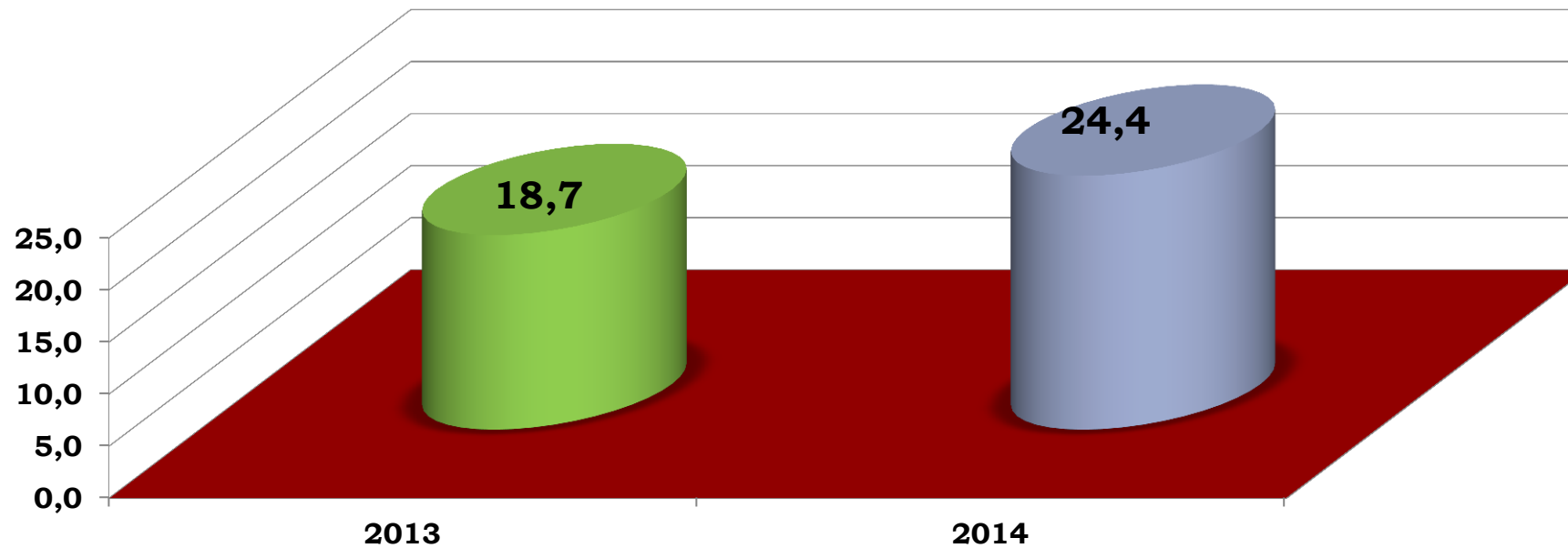


## ZATRZYMANIA NA „GU’ – KP POWIATU POZNAŃSKIEGO

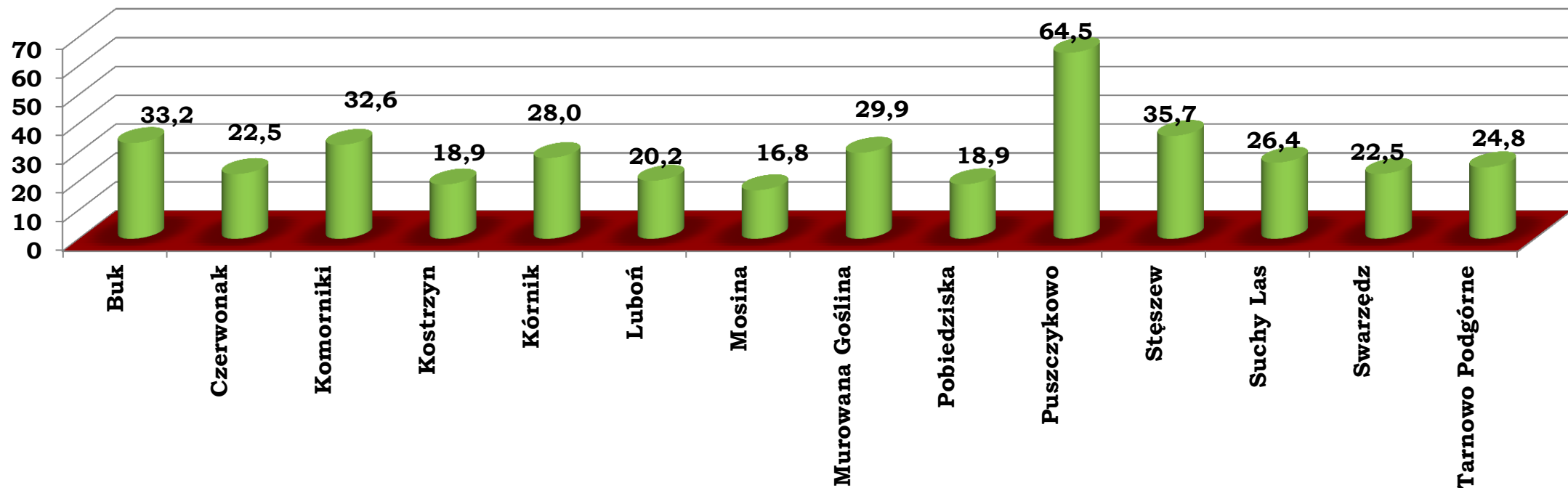





## ILOŚĆ SŁUŻB NA 1 ZATRZYMANEGO – OGÓŁEM POWIAT POZNAŃSKI



## ILOŚĆ SŁUŻB NA 1 ZATRZYMANEGO – KP POWIATU POZNAŃSKIEGO

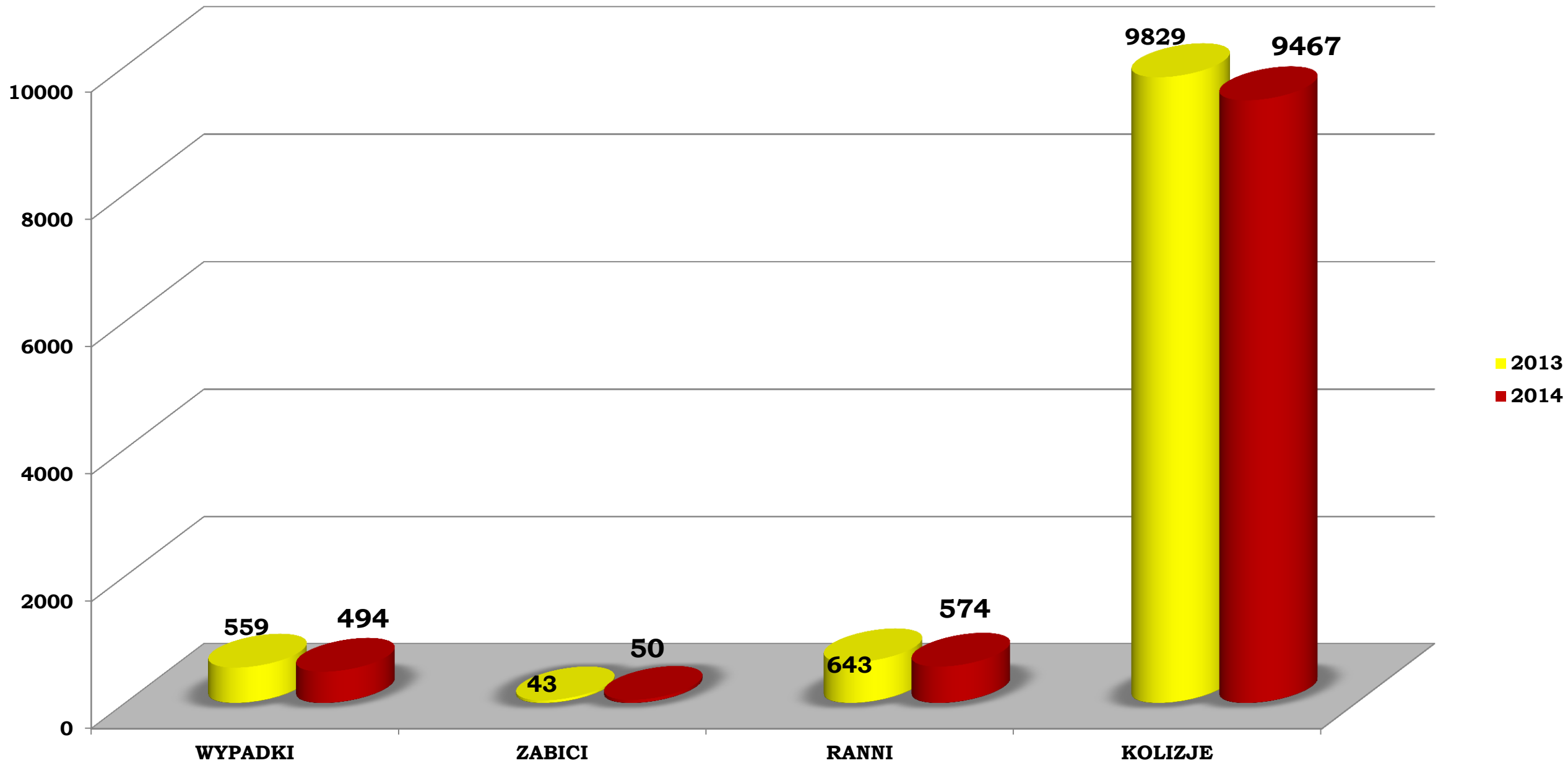


# ZDARZENIA DROGOWE

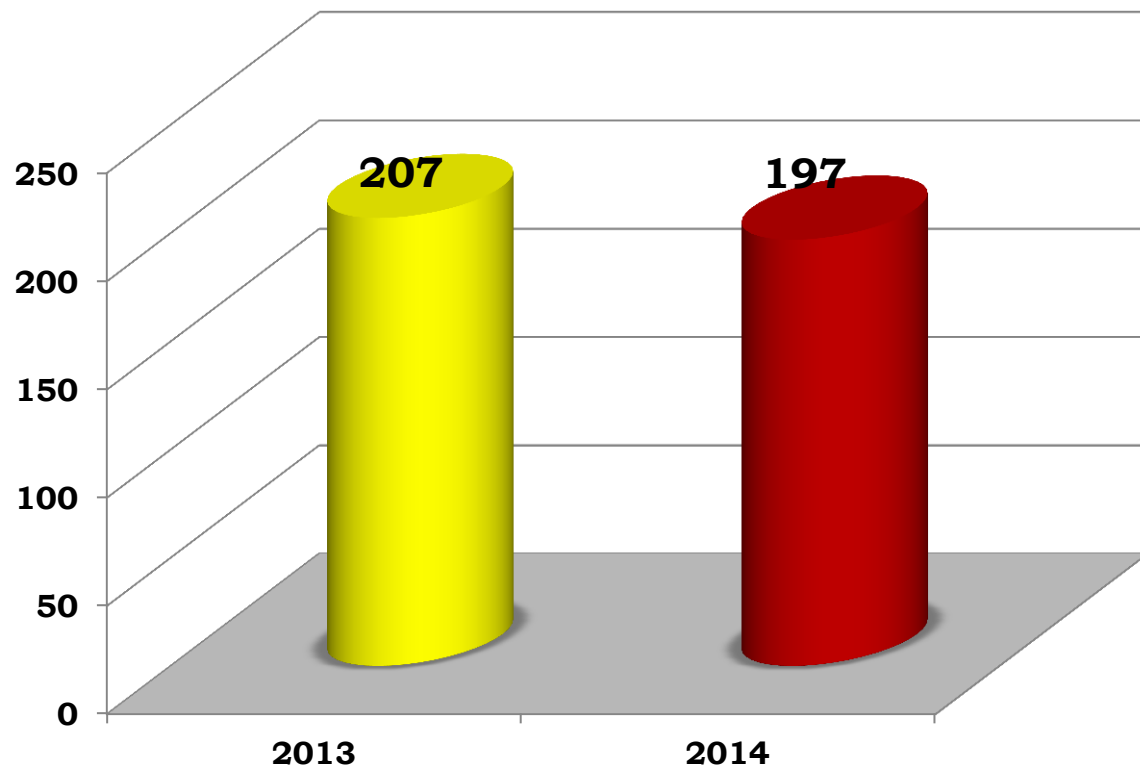


**ROK 2014**

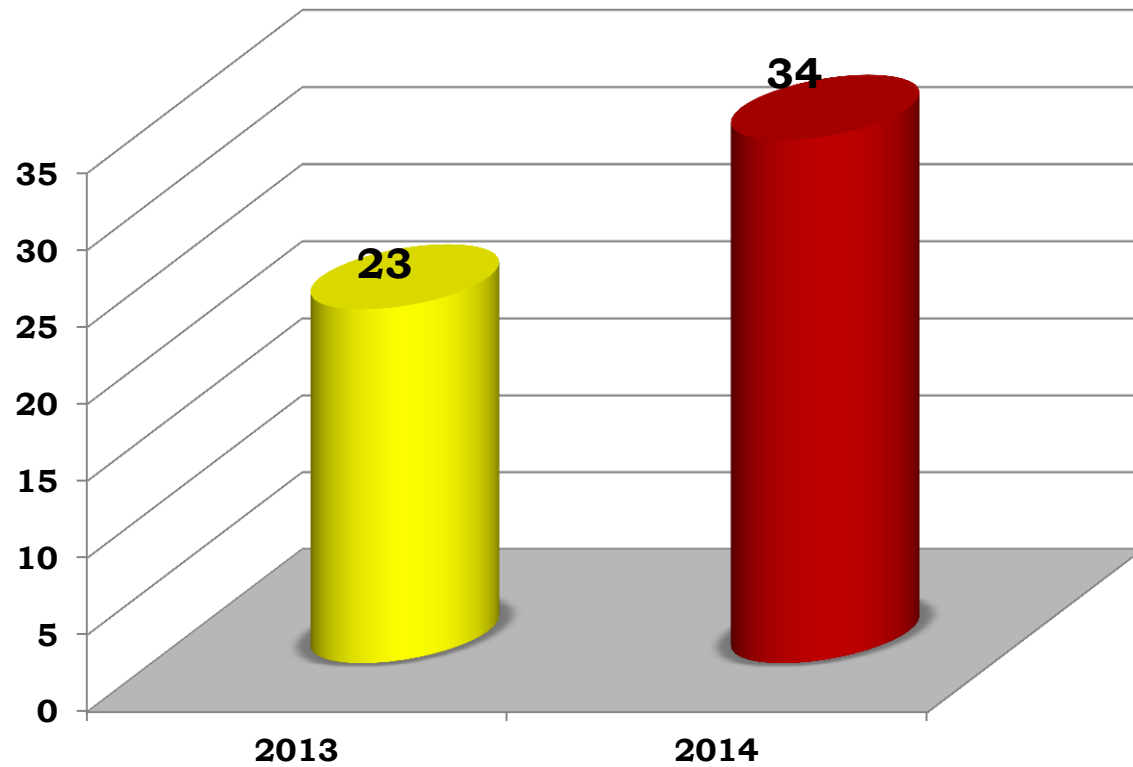
# DANE OGÓLNE – KMP POZNAŃ



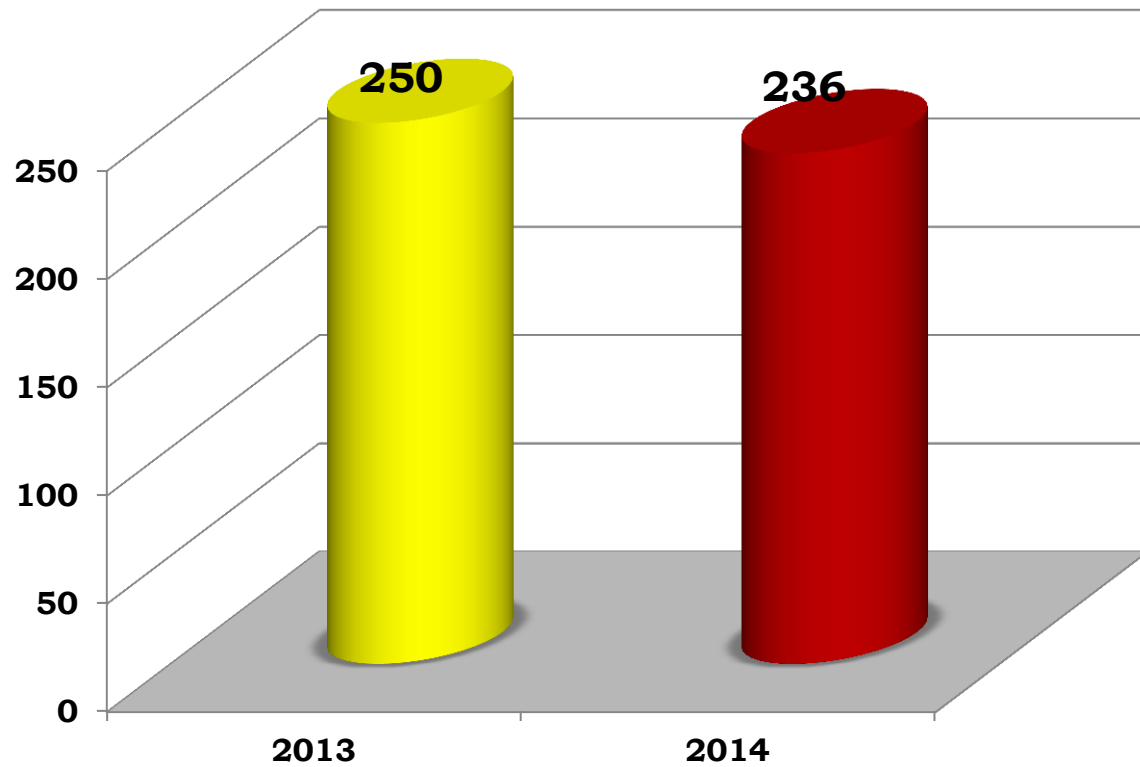
# WYPADKI DROGOWE W POWIECIE POZNAŃSKIM



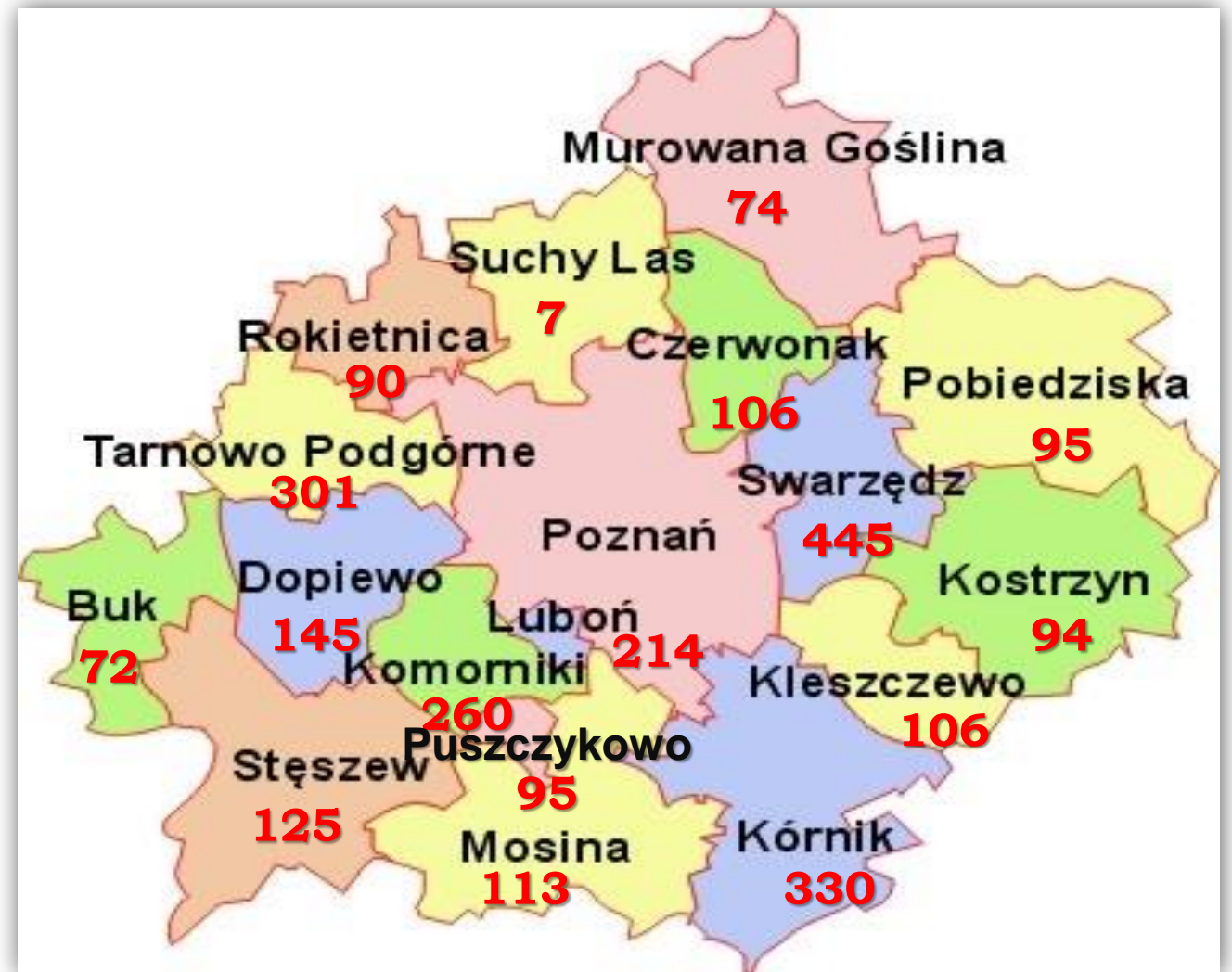
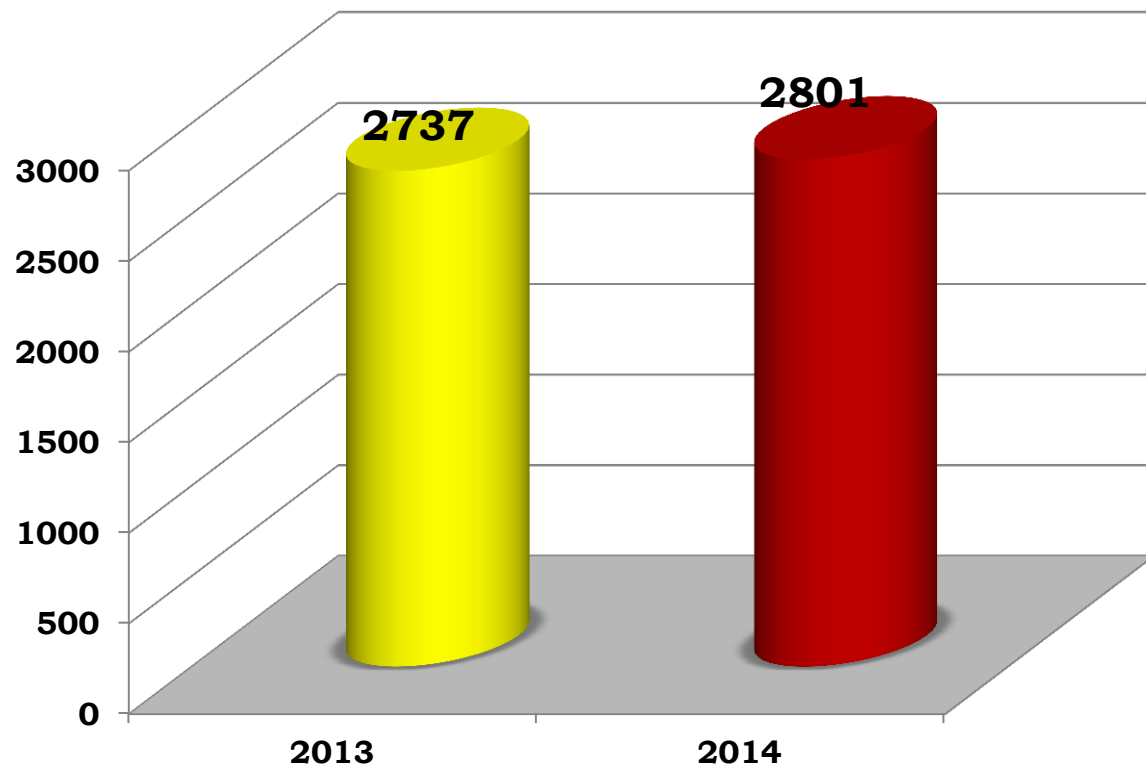
# ZABICI W POWIECIE POZNAŃSKIM



# RANNI W POWIECIE POZNAŃSKIM



# KOLIZJE W POWIECIE POZNAŃSKIM



## Najbardziej zagrożone zdarzeniami drogowymi drogi powiatu poznańskiego

DROGI	WYPADKI			ZABICI			RANNI			KOLIZJE		
	2014	2013	2012	2014	2013	2012	2014	2013	2012	2014	2013	2012
<b>dr. kr. nr 5</b>	<b>16</b>	<b>18</b>	<b>19</b>	<b>5</b>	<b>6</b>	<b>5</b>	<b>21</b>	<b>17</b>	<b>28</b>	<b>199</b>	<b>177</b>	<b>183</b>
dr. kr. nr 11	5	10	6	0	0	1	5	15	7	100	90	102
dr. kr. nr 92	15	15	8	1	2	2	20	18	9	205	138	171
dr. woj. nr W 184 Poznań - Szamotuły	6	1	1	1	0	0	5	3	1	29	40	40
dr. woj. nr W 187 M. Goślina - Oborniki	3	1	1	2	0	0	2	1	1	9	6	0
dr. woj. nr W 196 Poznań - Skoki	6	13	14	2	2	2	7	17	22	85	76	95
dr. woj. nr W 307 Poznań - Buk	9	11	11	4	0	1	12	18	18	57	65	49
dr. woj. nr W 430 Poznań - Puszczykowo	8	6	7	1	1	0	10	15	7	80	67	74
dr. woj. nr W 434 Kórnik - Czmoń	8	6	3	2	0	1	12	7	7	87	52	40
A2	5	2	1	2	0	1	8	3	0	135	156	133



## **CZAS REAKCJI NA ZDARZENIE**

<i>Ilość wszystkich interwencji –</i>	<b>138 984</b>	<b>133100</b>
<i>ilość interwencji podlegających raportowaniu –</i>	<b>84655</b>	<b>78122</b>
<i>ilość interwencji własnych –</i>	<b>3442</b>	<b>2026</b>
<i>ilość zdarzeń bez udziału sił i środków –</i>	<b>50885</b>	<b>52943</b>
<i>ilość zdarzeń w trybie autonomicznym -</i>	<b>2</b>	<b>9</b>

***Obszar miejski wartość uzyskana = 18:21 minut ( 2013 -21:24)***

***Obszar powiatu wartość uzyskana = 11:48 minut ( 2013 – 11:50)***

# **POZIOM PRZESTĘPCZOŚCI NIELETNICH**

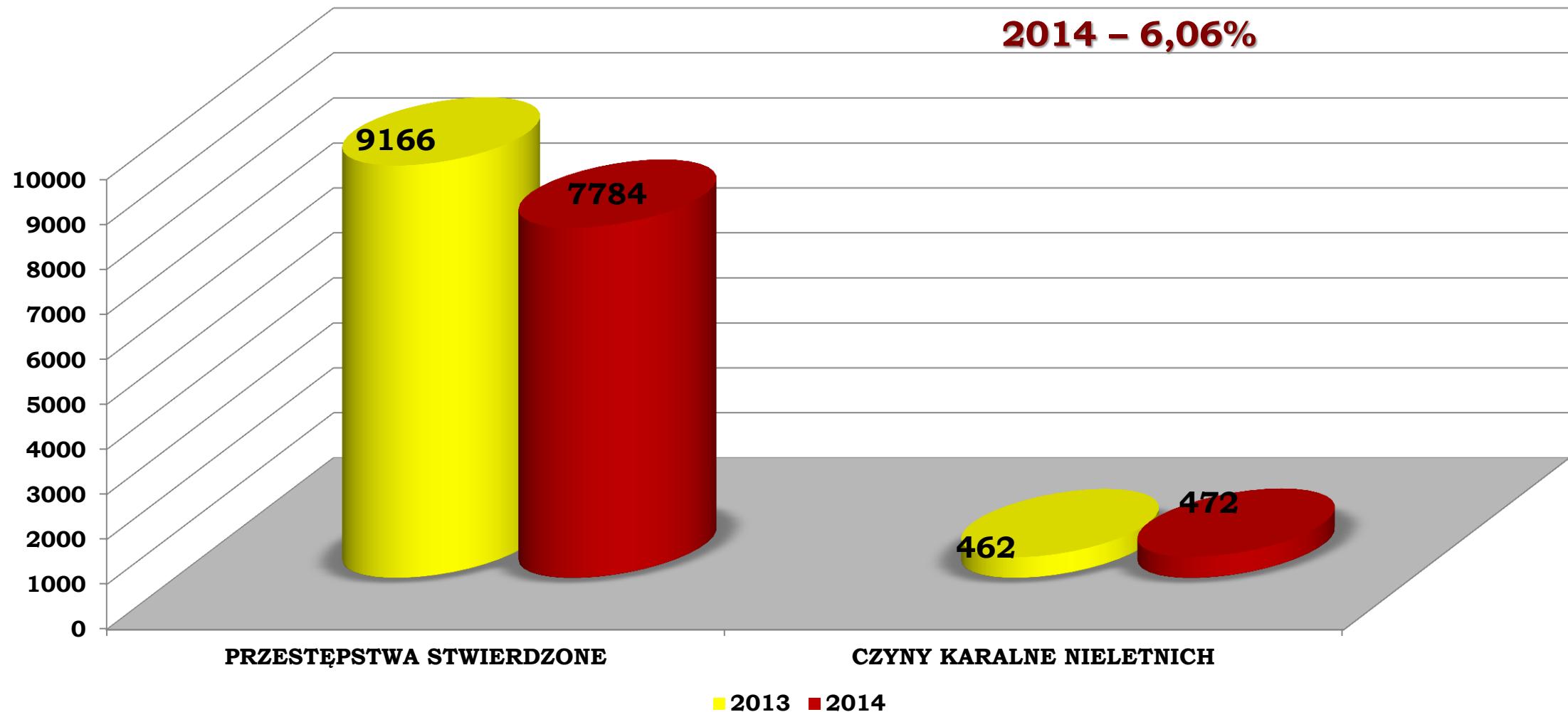
**ROK 2014**

# LICZBA CZYNÓW KARALNYCH POPEŁNIANYCH PRZEZ NIELETNICH

**% udział czynów karalnych w  
przestępstwach stwierdzonych:**

**2013 – 5,07%**

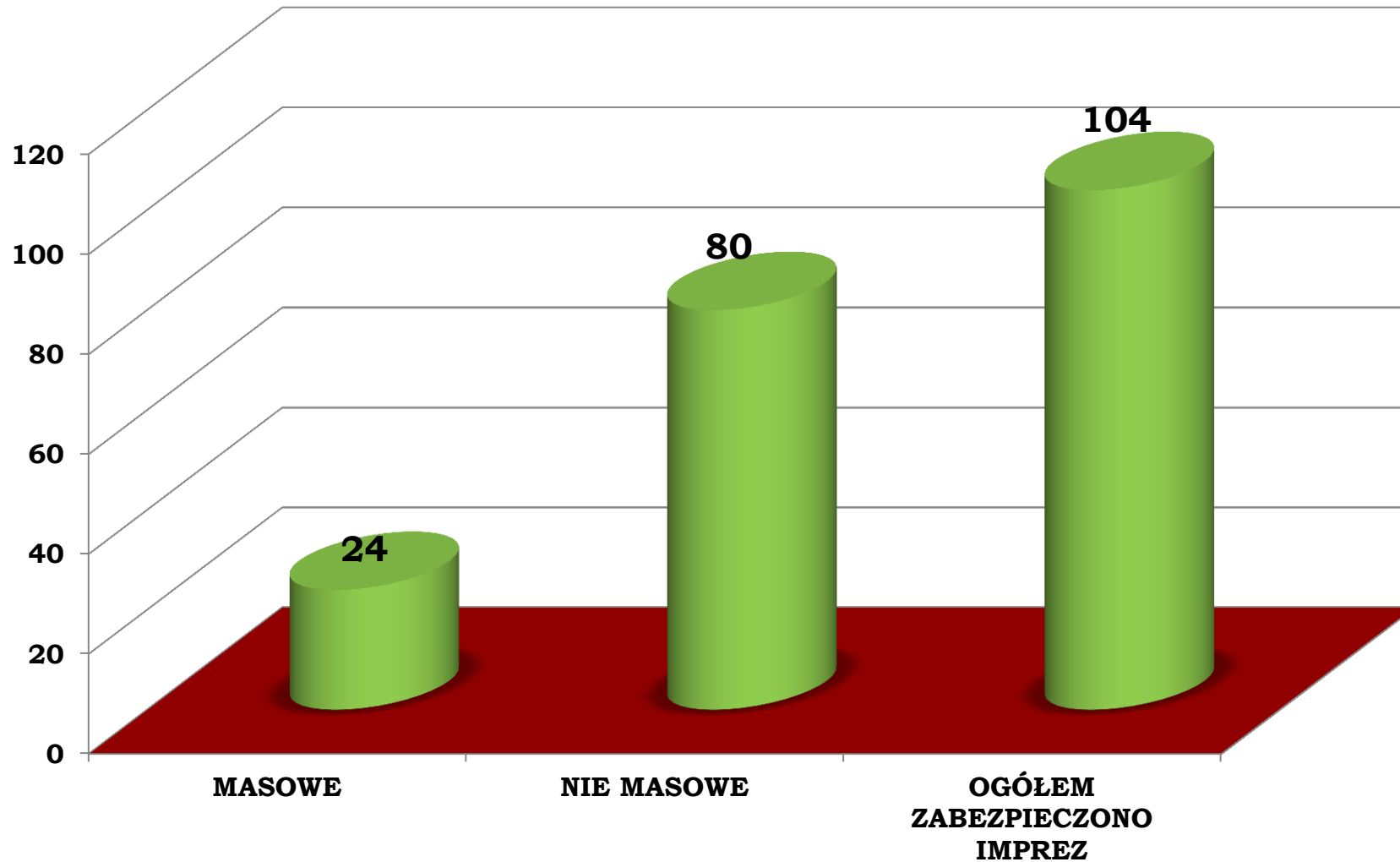
**2014 – 6,06%**



# **ZABEZPIECZENIE IMPREZ I UROCZYSTOŚCI**

**ROK 2014**

# ZABEZPIECZENIE IMPREZ



**Liczba policjantów biorących udział w zabezpieczeniach – 1100 policjantów, średnio ok. 8 godzin**

# WAŻNIEJSZE IMPREZY

**VI Rodzinne Grand Prix  
Rokietnicy w biegach im.  
Dominiki o Puchar Starosty  
Poznańskiego**



**Powerade Garmin  
MTB Maraton  
2013 – Murowana  
Goślina**

**„Bieg Lwa” III  
półmaraton  
Tarnowo Podgórne**



**Bieg o koronę  
Dąbrówki**



**XV Międzynarodowa Wystawa  
Rolnicza „AGRO SHOW 2014”**

# **DZIAŁANIA WSPIERANE PRZEZ SAMORZĄDY ORAZ PRZEDSIĘWZIĘCIA PROFILAKTYCZNE I WIZERUNKOWE**

**ROK 2014**

# **PATROLE PŁATNE – POWIAT POZNAŃSKI**

***Jako element kształtowania polityki bezpieczeństwa na terenie gminy przez orany samorządowe***

Komenda Miejska Policji w Poznaniu w 2014 roku na podstawie porozumień z przedstawicielami samorządów uruchomiła dodatkowe płatne służby patrolowe w **Buku, Komornikach, Kostrzynie, Luboniu, Mosinie, Murowanej Goślinie, Pobiedziskach, Puszczykowie, Suchym Lesie i Swarzędzu.**

Liczba wykonanych patroli	<b>399</b>
Liczba policjantów skierowanych do służby	<b>798</b>
Łączna liczba godzin służb wykonanych przez policjantów w patrolach płatnych	<b>6384</b>



## PATROLE PŁATNE – POWIAT POZNAŃSKI

*Jako element kształtowania polityki bezpieczeństwa na terenie gminy przez orany samorządowe*




Lp.	Podjęte działania	OGÓŁEM	<i>w tym w związku z naruszeniem ustawy</i>
1	wylegitymowano osób	<b>2207</b>	<b>389</b>
	- w tym nieletnich	<b>87</b>	<b>8</b>
2	przeprowadzono interwencji	<b>258</b>	<b>60</b>
3	pouczono	<b>330</b>	<b>67</b>
4	MKK	<b>887</b>	<b>226</b>
5	MKG	<b>11</b>	<b>4</b>
6	skierowano wnioski o ukaranie do Sądu Grodzkiego	<b>27</b>	<b>6</b>
7	zatrzymano sprawców przestępstw na „gorącym uczynku”	<b>37</b>	<b>1</b>
8	skontrolowano bagaży	<b>730</b>	<b>47</b>
9	skontrolowano pojazdów	<b>1059</b>	<b>3</b>
10	skontrolowano obiektów	<b>1739*</b>	<b>829*</b>
11	skontrolowano miejsca zagrożone	<b>2235*</b>	<b>1343*</b>
12	umieszczono w izbie wytrzeźwień		<b>6</b>
13	zatrzymano osób poszukiwanych		<b>8</b>
14	uzyskano informacji o naruszeniu przepisów Ustawy		<b>14</b>

**Wsparcie finansowe:  
226 000 zł**

\* liczba przeprowadzonych kontroli obiektów prowadzących sprzedaż i podawanie alkoholu lub obszarów zagrożonych występowaniem naruszeń Ustawy...

# Przedsięwzięcia profilaktyczne z uczestnictwem Starostwa Powiatowego w Poznaniu



## DEBATY SPOŁECZNE

- 1) Komorniki – 1 X 2014r. dla Komornik, Stęszewa, Lubonia;
- 2) Swarzędz – 1 X 2014r. dla Swarzędza, Kostrzyna, Pobiedziska, Murowana Goślina, Czerwonak
- 3) Tarnowo Podgórne – 8 X 2014r. dla Tarnowa Podgórnego, Suchego Lasu, Buku
- 4) Kórnik – 28 X 2014r. dla Kórnika, Mosiny, Puszczykowa



## „POZNAŃSKI ROWER – BEZPIECZNY ROWER”

Inauguracja programu odbyła się 21 marca 2014r. - w formie briefingu, prezentacji założeń i metody znakowania w Komendzie Miejskiej Policji w Poznaniu.



**Liczba rowerów zarejestrowanych w programie „Poznański rower-bezpieczny rower” przez Komisariaty na terenie powiatu poznańskiego wynosi – 2453.**

# „REFLEKSYJNY PIESZY” - KAMIZELKI DLA PIERWSZAKÓW

## powiatu poznańskiego - XIII edycja, październik 2014r.



## **Darowizny rzeczowe oraz środki finansowe przekazane przez Starostwo Powiatowe w Poznaniu**

**684 392,88 zł.**

- Budowa siedziby KP w Luboniu – **500 000 zł**
- Modernizacja siedziby KP w Murowanej Goślinie – **15 904 zł**
- Zakup sprzętu, wyposażenia i materiałów na potrzeby własne
- KP w Kostrzynie – zwycięzcy konkursu „Najlepszy Komisariat Policji Roku Powiatu Poznańskiego” – **30 000 zł**
- Program „Poznański rower – bezpieczny rower” – **19 988,88 zł**
- Nagrody dla policjantów powiatu poznańskiego – **20 000 zł**
- Wydatki bieżące KMP w Poznaniu – **2 000 zł**
- Zakup RW nieoznakowanego Skoda Octavia WRD KMP – **96,500 zł**

**Darowizny rzeczowe  
oraz środki finansowe  
przekazane przez gminy powiatu poznańskiego**

**719 500,00 zł.**

- **Patrole płatne – kwota 226 000 zł**
- **Pozostała kwota – 493 500 zł wydatkowana na:**
  - Budowę siedziby KP w Luboniu – **400 000 zł**
  - Zakup dwóch radiowozów oznakowanych (Stęszew i Kórnik) – **72 000 zł**
  - Modernizacja siedziby KP Suchy Las – **15 000 zł**
  - Modernizacja sieci teleinformatycznej KP Mosina – **5 000 zł**
  - Wydatki bieżące KP Stęszew – **1 500 zł**

## **Darowizny rzeczowe oraz środki finansowe przekazane na rzecz KMP w Poznaniu**

- Sprzęt komputerowy dla KP Pobiedziska, Kórnik, Swarzędz – 7 754,79 zł
- Pendrive SanDisk dla KP Kórnik szt. 30 – 54,90 zł.
- Samochody opel astra i peugeot partner dla KP w Swarzędzu – 64 800 zł
- Paliwo dla KP w Komornikach – 5 000 zł
- Kostka brukowa dla KP w Buku – 2 952 zł
- Alkomat dla WRD KMP w Poznaniu = 1 249 zł
- Tester trzeźwości dla KP w Kórniku – 7 011 zł
- Materiały oraz usługi budowlane i projektowe dla KP w Pobiedziskach, KP w Swarzędzu, KP w Puszczykowie – 55 045,07 zł
- Radarowy miernik prędkości dla KP w Swarzędzu – 12 177 zł.



# KIERUNKI PRACY I CELE NA ROK 2015

- **Zapewnienie bezpieczeństwa i porządku publicznego w związku z masowymi imprezami sportowymi, innymi imprezami masowymi i nie masowymi zgromadzeniami i protestami publicznymi,**
- Ograniczenie liczby zgłoszonych przestępstw i wszczętych postępowań przygotowawczych,
- Wzrost wykrywalności – w szczególności w kategoriach przestępstw pospolitych, a zwłaszcza w przestępczości okołosamochodowej,
- Wzmożenie działań profilaktycznych i represyjnych z zakresu bezpieczeństwa w ruchu drogowym (piesi, motocykliści, systemowe zmiany organizacji ruchu i sygnalizacji),

**DZIĘKUJĘ ZA UWAGĘ!**