

EDUKACJA W POWIECIE POZNAŃSKIM ROK 2015

Zgodnie z art. 5a ust. 4 ustawy z dnia 7 września 1991 r. o systemie oświaty (Dz. U. z 2004 r. Nr 256 poz. 2572 ze zm.):

„Organ wykonawczy jednostki samorządu terytorialnego, w terminie do dnia 31 października, przedstawia organowi stanowiącemu jednostki samorządu terytorialnego informację o stanie realizacji zadań oświatowych tej jednostki za poprzedni rok szkolny, w tym o wynikach:

- 1) sprawdzianu, egzaminu gimnazjalnego, egzaminu maturalnego i egzaminu potwierdzającego kwalifikacje w zawodzie, z uwzględnieniem działań podejmowanych przez szkoły nakierowanych na kształcenie uczniów ze specjalnymi potrzebami edukacyjnymi, w szkołach tych typów, których prowadzenie należy do zadań własnych jednostki samorządu terytorialnego,
- 2) nadzoru pedagogicznego sprawowanego przez kuratora oświaty lub właściwego ministra w szkołach i placówkach tych typów i rodzajów, których prowadzenie należy do zadań własnych jednostki samorządu terytorialnego.”

SZKOŁY I PLACÓWKI OŚWIATOWE PROWADZONE PRZEZ POWIAT POZNAŃSKI

Szkoły prowadzone przez Powiat Poznański

Zespół Szkół im. Gen. Dezyderego Chłapowskiego w Bolechowie

52 nauczycieli, 451 uczniów i słuchaczy



Bolechowo
226 uczniów / słuchaczy



Murowana Goślina
225 uczniów

Zespół Szkół w Kórniku

22 nauczycieli, 181 uczniów



Zespół Szkół w Puszczykowie

51 nauczycieli, 308 uczniów (z tego 70 w Gimnazjum Sportowym)

Internat 25 osób



Zespół Szkół nr 1 im. Powstańców Wielkopolskich w Swarzędzu

123 nauczycieli, 1278 uczniów i słuchaczy

+ Kwalifikacyjne kursy zawodowe



Zespół Szkół Nr 2 w Swarzędzu

27 nauczycieli, 273 uczniów



Zespół Szkół im. Adama Wodźniczki w Mosinie

72 nauczycieli, 350 uczniów i słuchaczy

+ WODiDZ 229 uczniów

Internat 92 osoby



Zespół Szkół im. Jadwigi i Władysława Zamoyskich w Rokietnicy

49 nauczycieli, 306 uczniów

Internat 49 osób



Szkoła w Rokietnicy

218 uczniów

Internat 49 osób



Szkoła w Poznaniu

88 uczniów

Specjalny Ośrodek Szkolno-Wychowawczy im. Janusza Korczaka w Mosinie

77 nauczycieli, 115 uczniów

Internat 29 wychowanków



Specjalny Ośrodek Szkolno-Wychowawczy Dla Dzieci Niewidomych im. Synów Pułku w Owińskach

119 nauczycieli, 173 uczniów

Internat 106 wychowanków



I. Poradnia Psychologiczno-Pedagogiczna w Luboniu:

1. Filia w Tarnowie Podgórnym
2. Filia w Buku
3. Filia w Suchym Lesie
4. Filia w Stęszewie

II. Poradnia Psychologiczno-Pedagogiczna w Puszczykowie:

1. Filia w Kórniku

III. Poradnia Psychologiczno-Pedagogiczna w Swarzędzu:

1. Filia w Murowanej Goślinie
2. Filia w Kostrzynie Wlkp.
3. Filia w Pobiedziskach
4. Filia w Czerwonaku

INWESTYCJE I REMONTY rok szkolny 2014-2015 W SZKOŁACH I PLACÓWKACH OŚWIATOWYCH

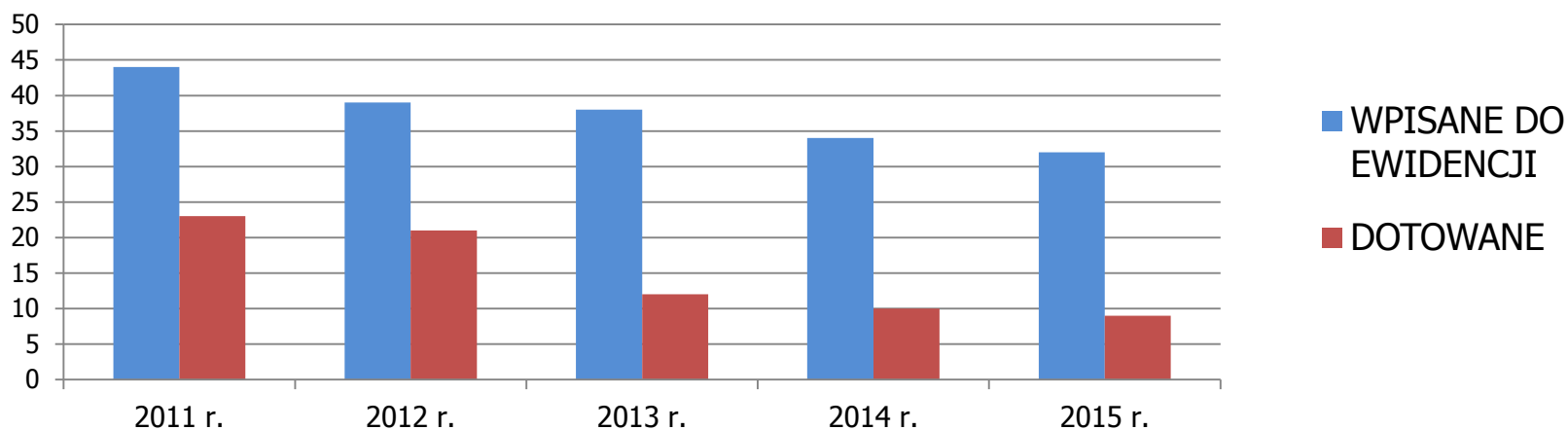
JEDNOSTKA	Inwestycje i remonty	Koszt realizacji	Termin realizacji
Zespół Szkół w Bolechowie	Modernizacja kotłowni	68 048 zł	2014
ZS Bolechowo Szkoła w Murowanej Goślinie	Rozbudowa szkoły w Murowanej Goślinie	5 700 000 zł ¹⁾	2013-2017
	Modernizacja pomieszczeń piwnicznych	113 143 zł	2014
	Drenaż opaskowy wokół budynku szkoły	125 100 zł	2015
Zespół Szkół w Puszczykowie	Magazyn sprzętu lekkoatletycznego	73 807 zł	2014
	Uporządkowanie terenu przed szkołą	103 530 zł	2014
	Montaż kolektorów słonecznych dla potrzeb c.w.u.	152 650 zł	2014
	Remont sanitariatów w budynku szkoły	227 440 zł	2014-2015
	Naprawa odcinka c.o. zaplecza sali gimnastycznej	29 800 zł	2015
Zespół Szkół nr 1 w Swarzędzu	Budowa Centrum Kształcenia Praktycznego: - Konkurs na koncepcję arch. - urbanistyczną, - Dokumentacja projektowa, - Realizacja inwestycji	123 960 zł ¹⁾ 476 000 zł 10 874 000 zł	2015 2015-2016 2016-2017
	Ocena stanu techn. budynku, wzmocnienie posadzki w dwóch salach parteru	121 650 zł	2014
	Modernizacja opierzeń dachów budynków szkoły	122 400 zł	2015
	Wykonanie instalacji wentylacji i chłodzenia budynku (opinia, dokumentacja projektowa)	~ 50 000 zł	2015-2016
	Wymiana okładzin ściennych w sali gimnastycznej	37 900 zł	2015

INWESTYCJE I REMONTY – ROK SZKOLNY 2014-2015 W SZKOŁACH I PLACÓWKACH OŚWIATOWYCH c.d.

JEDNOSTKA	Inwestycje i remonty	Koszt realizacji	Termin realizacji
Zespół Szkół w Mosinie	Przebudowa budynku Internatu z przyst. do osób niepełnosprawnych	1 842 500 zł	2013-2014
	Przebudowa budynku Internatu - etap II wraz z instalacją solarną	3 489 450 zł	2014-2016
	Wykonanie instalacji chłodzenia pomieszczeń	90 770 zł	2014-2016
	Modernizacja budynku szkoły i sali gimnastycznej	1 161 200 zł	2014-2015
	Zagospodarowanie terenu	558 000 zł	2015
Zespół Szkół w Rokietnicy	Modernizacja pomieszczeń budynku dydaktycznego	438 050 zł	2013-2014
	Modernizacja pomieszczeń piwnicznych budynku dydaktycznego	249 400 zł	2014
	Modernizacja pomieszczeń budynku administracyjnego (inventaryzacja, badania konserwatorskie, opinia techniczna, dokumentacja)	97 992 zł	2014-2015
SOSW w Mosinie	Przystosowanie kotłowni do opalania gazem	74 800 zł	2014
SOSW dla Dzieci Niewidomych w Owińskach	Przebudowa budynku magazynowo - gospodarczego wraz z zagospodarowaniem terenu	2 859 900 zł	2013-2014
	Renowacja zabytkowego ogrodzenia	354 600 zł	2015
	Rewaloryzacja elewacji budynków mieszkalnych oraz internatu z łącznikiem	1 038 690 zł	2015
	Rewaloryzacja wnętrz dawnego kompleksu cysterskiego	10 000 000 ¹⁾	2015-2018
	Montaż urządzenia - windy w obiekcie	300 000 zł	2015-2016
	Wykonanie systemu nawadniania Parku Orientacji Przestrzennej	358 600 zł	2015

SZKOŁY I PLACÓWKI NIEPUBLICZNE

LICZBA SZKÓŁ I PLACÓWEK NIEPUBLICZNYCH



SZKOŁY I PLACÓWKI NIEPUBLICZNE O UPRAWNIENIACH SZKÓŁ PUBLICZNYCH, DOTOWANE PRZEZ POWIAT POZNAŃSKI

lata szkolne	2011/2012	2012/2013	2013/2014	2014/2015	2015/2016
wpisane do ewidencji	44	39	38	34	32
dotowane przez Powiat Poznański	23+internat	21	12	10	9
liczba uczniów	745	693	574	554	466

SZKOŁY I PLACÓWKI OŚWIATOWE PROWADZONE I DOTOWANE PRZEZ POWIAT POZNAŃSKI

rok	subwencja oświatowa ogółem	Wydatki poniesione przez Powiat Poznański na prowadzenie szkół i placówek publicznych oraz dotowanie szkół niepublicznych		
		OGÓŁEM	publiczne	szkoły niepubliczne o uprawnieniach szkół publicznych
2012	41 494 092,00	47 240 017,05	46 176 317,05	1 063 700,00
2013	42 549 534,00	50 563 057,45	49 726 643,45	836 414,00
2014	41 506 832,00	52 774 287,57	52 092 061,57	682 226,00
2015	42 824 631,00	40 842 317,21*	40 513 620,21*	328 697,00*

* Stan na dzień 30.09.2015 r.

NABÓR DO SZKÓŁ

ANALIZA LICZBY PUNKTÓW W NABORZE DO KLAS I, 2015

szkoła	typ	oddziały (klasy patronackie)	punkty na granicy w rekrutacji	średnia liczba punktów	maksymalna liczba punktów	liczba uczniów
ZS Bolechowo	Liceum		43,20	76,42	123,80	29
	Technikum		46,00	88,36	135,60	17
Szkoła w Murowanej Goślinie	Technikum		49,40	74,42	115,40	21
	ZSZ	wielozawod.	46,80	65,87	99,60	44
		IB - Solaris	41,80	64,18	84,80	
ZS Kórnik	Liceum		50,60	97,93	154,40	37
	Technikum		54,80	78,76	107,40	29
ZS Puszczykowo	Liceum		60,20	104,36	143,60	83
ZS nr 1 Swarzędz	Technikum		57,80	91,94	139,60	152
	ZSZ	wielozawod.	39,60	63,25	93,40	
		F - VW Poznań	73,80	87,50	126,60	
		G - SKF	49,60	62,75	92,40	
		H - VW Poznań	75,60	84,18	118,80	
		I - VW Poznań	68,60	77,64	127,40	
		J - VW Poznań	64,60	68,14	79,00	
ZS nr 2 Swarzędz	Liceum		49,60	92,91	154,00	95
ZS Mosina	Liceum	kl. wojskowa	53,00	80,48	109,80	15
	ZSZ		34,40	59,10	93,20	55
	Technikum		53,80	80,10	100,60	27
ZS Rokietnica	Technikum		56,80	86,23	126,20	60
	ZSZ		49,80	68,60	98,00	12
Szkoła w Poznaniu	Technikum		58,20	90,34	119,60	20

NABÓR 2014-2015 – szkoły dla młodzieży

szkoła	typ	nabór Rok szkolny 2014/2015		nabór Rok szkolny 2015/2016		Porównanie naboru 2014-2015	
		oddziały	uczniowie	oddziały	uczniowie	oddziały	uczniowie
ZS Bolechowo	Liceum	1	26	1	29	0	+ 3
	Technikum	1	21	1	20	0	- 1
Szkoła w Murowanej Goślinie	Technikum	1	13	1	25	0	+ 12
	ZSZ	3	60	3	63	0	+ 3
ZS Kórnik	Liceum	1	28	2	40	+ 1	+ 12
	Technikum	1	22	1	32	0	+ 10
ZS Puszczykowo	Liceum	3	77	3	77	0	0
	Gimnazjum	1	19	1	21	0	+2
ZS nr 1 Swarzędz	Technikum	7	181	6	145	-1	- 36
	ZSZ	8	209	7	169	-1	- 40
ZS nr 2 Swarzędz	Liceum	5	111	4	98	-1	- 13
ZS Mosina	ZSZ	3	63	2	58	-1	- 5
	Technikum	2	22	1	19	-1	- 3
	Liceum	1	18	1	14	0	- 4
ZS Rokietnica	Technikum	2	52	3	61	+ 1	+ 9
	ZSZ	1	21	1	22	0	+1
Szkoła w Poznaniu	Technikum	1	29	1	19	0	- 10
suma		42	972	39	912	- 3	- 60

UCZNIOWIE, ODDZIAŁY, NAUCZYCIELE

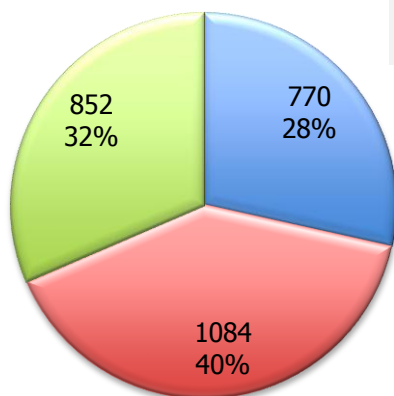
UCZNIOWIE, ODDZIAŁY – szkoły dla młodzieży

szkoła	typ	Rok szkolny 2014/2015			Rok szkolny 2015/2016			Porównanie liczby uczniów ogółem (2014/2015 do 2015/2016)
		liczba oddziałów	liczba uczniów ogółem	średnia liczba uczniów na oddział	liczba oddziałów	liczba uczniów ogółem	średnia liczba uczniów na oddział	
ZS Bolechowo	ŁĄCZNIE:	10	190	19	9	176	20	-14
	Liceum	5	102	20	4	90	23	-12
	Technikum	5	88	18	5	86	17	-2
Szkoła w Murowanej Goślinie	ŁĄCZNIE:	13	239	18	12	225	19	-14
	Technikum	5	78	16	4	71	18	-7
	ZSZ	8	161	20	8	154	19	-7
ZS Kórnik	ŁĄCZNIE:	9	176	20	9	181	20	+5
	Liceum	5	107	21	5	101	20	-6
	Technikum	4	69	17	4	80	20	+11
ZS Puszczykowo	ŁĄCZNIE:	14	319	23	13	308	24	-11
	Liceum	10	250	25	9	238	26	-12
	Gimnazjum	4	69	17	4	70	18	+1
ZS nr 1 Swarzędz	ŁĄCZNIE:	49	1 096	22	50	1 084	22	-12
	Technikum	25	532	21	26	539	21	+7
	ZSZ	24	564	24	24	545	23	-19
ZS nr 2 Swarzędz	Liceum	12	243	20	12	273	23	+30
ZS Mosina	ŁĄCZNIE:	17	300	18	17	290	17	-10
	ZSZ	9	182	20	8	164	21	-18
	Technikum	6	88	15	6	87	15	-1
	Liceum	2	30	15	3	39	13	+9
ZS Rokietnica	ŁĄCZNIE:	15	314	21	15	306	20	-8
	Technikum	7	145	21	8	162	20	+17
	ZSZ	3	58	19	3	56	19	-2
Szkoła w Poznaniu	Technikum	5	111	22	4	88	22	-23
Łącznie:		139	2 877	21	137	2 843	21	-34

PODZIAŁ UCZNIÓW WG TYPÓW SZKÓŁ PONADGIMNAZJALNYCH 2013 - 2015

Uczniowie ogółem 2013/2014

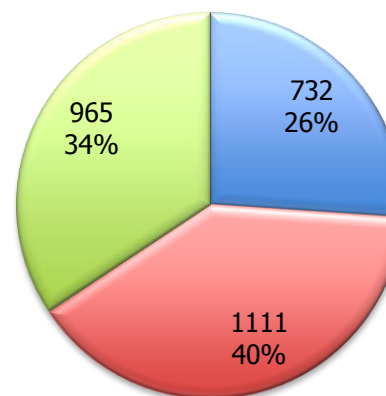
→ **2706**



- licea
- technika
- zasadnicze szkoły zawodowe

Uczniowie ogółem 2014/2015

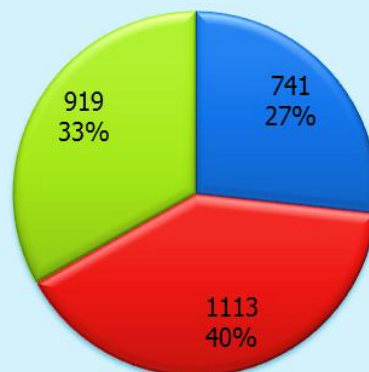
→ **2808**



- licea
- technika
- zasadnicze szkoły zawodowe

Uczniowie ogółem 2015/2016

→ **2773**



- licea
- technika
- zasadnicze szkoły zawodowe

UCZNIOWIE OBJĘCI NAUCZANIEM INDYWIDUALNYM

szkoła	2014	2015
ZS Bolechowo – Szkoła w Bolechowie	1	4
ZS Bolechowo - Szkoła w Murowanej Goślinie	-	-
ZS Kórnik	3	-
ZS Puszczykowo	6	1
ZS1 Swarzędz	-	-
ZS Nr 2 Swarzędz	1	1
ZS Mosina	1	1
ZS Rokietnica – Szkoła w Rokietnicy	-	-
ZS Rokietnica - Szkoła w Poznaniu	-	-
Razem szkoły:	12	7
SOSW Mosina	13	9
SOSW Owińska	9	11
Razem Ośrodki:	22	20
Łącznie:	34	27

UCZNIOWIE, NAUCZYCIELE (szkoły dla młodzieży i dorosłych)

szkoła	nauczyciele (etaty) rok szkolny 2014/2015	uczniowie rok szkolny 2014/2015	nauczyciele (etaty) rok szkolny 2015/2016*	uczniowie rok szkolny 2015/2016*	nauczyciele porównanie 2014-2015	uczniowie porównanie 2014-2015
ZS Bolechowo	47,84	469	45,31	451	- 2,53	- 18
Szkoła w Bolechowie		190		226		+36
Szkoła w Murowanej Goślinie		279		225		- 54
ZS Kórnik	18,12	176	18,37	181	+ 0,25	+ 5
ZS Puszczykowo (+ internat)	43,66	319	41,46	308	- 2,20	- 11
ZS nr 1 Swarzędz	102,55	1338	109,62	1278	+ 7,07	- 60
ZS nr 2 Swarzędz	23,77	243	24,34	273	+ 0,57	+ 30
ZS Rokietnica (+ internat)	37,39	314	36,90	306	- 0,49	- 8
Szkoła w Rokietnicy		203		218		+ 15
Szkoła w Poznaniu		111		88		- 23
ZS Mosina (+ internat)	50,56	354 +234 WODiDZ	51,20	350 +229 WODiDZ	+ 0,64	- 4
SOSW Mosina (+ internat)	65,05	116	69,40	115	+ 4,35	- 1
SOSW Owińska (+ internat)	114,20	169	116,09	173	+ 1,89	+ 4
Suma	503,14 etatów/ 582 osób	3 498 + 234 WODiDZ	512,69 etatów/ 592 osób	3 435 + 229 WODiDZ	+ 9,55 etatów/ + 10 osób	- 63

FUNDUSZ PŁAC NAUCZYCIELI

stopnie awansu zawodowego	minimalne średnie wynagrodzenia określone rozporządzeniem MEN - dotyczy łącznej liczby etatów nauczycielskich			
	2011	2012	2013	2014
stażysta	812 265,20	690 603,00	634 720,32	794 514,61
kontraktowy	4 168 131,79	4 346 738,12	3 759 790,53	3 446 675,75
mianowany	7 982 135,11	8 573 077,76	8 685 714,20	8 499 909,29
dyplomowany	8 995 821,22	9 943 673,17	10 688 990,93	11 877 678,88
suma	21 958 353,32	23 554 092,05	23 769 215,98	24 618 778,53
stopnie awansu zawodowego	kwota różnicy między faktycznie poniesionymi wydatkami a wydatkami minimalnymi jakie powinny być poniesione			
	2011	2012	2013	2014
stażysta	100 482,38	69 420,29	69 043,30	63 033,03
kontraktowy	649 662,24	848 910,94	752 740,48	590 121,94
mianowany	856 183,21	751 056,23	915 113,17	958 100,36
dyplomowany	447 456,50	516 646,43	597 962,82	713 666,50
suma	2 053 784,33	2 186 033,89	2 334 859,77	2 324 921,83

Źródło: Sprawozdanie z wysokości średnich wynagrodzeń nauczycieli na poszczególnych stopniach awansu zawodowego w szkołach prowadzonych przez jst

URLOPY DLA PORATOWANIA ZDROWIA

szkoła	rok szkolny	
	2014/2015	2015/2016*
ZS Bolechowo	3	1
ZS Kórnik	-	-
ZS Puszczykowo	4	4
ZS nr 1 Swarzędz	2	5
ZS nr 2 Swarzędz	-	-
ZS Mosina	1	-
ZS Rokietnica	-	-
SOSW Mosina	-	4
SOSW Owińska	4	1
PPP Swarzędz	-	-
PPP Puszczykowo	-	1
PPP Luboń	-	-
razem	14	16

*Źródło: SIO 30.09.2015

EGZAMINY ZEWNĘTRZNE

SPECJALNY OŚRODEK SZKOLNO – WYCHOWAWCZY W MOSINIE

Egzamin szóstoklasisty – średnie wyniki w %

typ szkoły	przystąpiło do egzaminu	część I (j. polski, matematyka) średni wynik	część II (język angielski) średni wynik
Szkoła Podstawowa	3	43,33 %	68,67%

Egzamin gimnazjalny – średnie wyniki w %

typ szkoły	przystąpiło do egzaminu	część humanistyczna		część matematyczno - przyrodnicza		język angielski
		wos, historia	język polski	p. przyrodnicze	matematyka	podstawowy
Gimnazjum	8	75,88%	59,38%	54,38%	38,75%	57%

SPECJALNY OŚRODEK SZKOLNO – WYCHOWAWCZY DLA DZIECI NIEWIDOMYCH W OWIŃSKACH

Egzamin szóstoklasisty – średnie wyniki w %

typ szkoły	przystąpiło do egzaminu	część I (j. polski, matematyka) średni wynik	część II (język angielski) średni wynik
Szkoła Podstawowa	15	44,70 %	52,50 %

Egzamin gimnazjalny – średnie wyniki w %

typ szkoły	przystąpiło do egzaminu	część humanistyczna		część matematyczno - przyrodnicza		język angielski		język niemiecki
		wos, historia	język polski	p. przyrodnicze	matematyka	podstawowy	rozszerzony	podstawowy
Gimnazjum	12	54,1%	41,9%	39,5%	31,3%	50,75%	25,75%	60,25%

ZESPÓŁ SZKÓŁ W PUSZCZYKOWIE

Egzamin gimnazjalny – średnie wyniki w %

typ szkoły	przystąpiło do egzaminu	część humanistyczna		część matematyczno - przyrodnicza		język angielski		Język niemiecki	
		wos, historia	język polski	p. przyrodn.	matematyka	podstaw.	rozszerzony	podstaw.	rozszerzony
Gimnazjum sportowe ZS Puszczykowo	19	68,21%	71%	52,58%	55,16%	76,89%	59,05%	41,50%	18%
Kraj		64%	62%	50%	48%	67%	48%	57%	41%
Powiat Poznański		65,58%	60,93%	51,77%	49,75%	70,55%	51,39%	59,86%	34,27%

EGZAMINY MATURALNE 2015

szkoły	liczba absolwentów	przystąpiło	zdało	nie zdało	bez prawa do poprawki	prawo do poprawki	zdało poprawki	Zdawalność po poprawkach
ZS Bolechowo - Liceum	35	35	17	18	3	15	10	77 %
ZS Kórnik - Liceum	37	37	32	5	0	5	5	100 %
ZS Puszczykowo - Liceum	82	82	66	16	1	15	11	94 %
ZS nr 2 Swarzędz - Liceum	71	64	45	19	4	15	11	88 %
SOSW Owińska - Liceum	5	2	1	1	0	1	1	100 %
ZS Bolechowo - Technikum	44	39	25	14	2	12	3	72 %
ZS Kórnik - Technikum	16	16	15	1	0	1	0	94 %
ZS1 Swarzędz - Technikum	84	77	54	23	5	18	2	73 %
ZS Mosina - Technikum	17	9	6	3	0	3	0	67 %
ZS Rokietnica - technikum	26	21	14	7	3	4	2	76 %
Szkoła w Poznaniu - Technikum	31	30	23	7	2	5	0	77 %

EGZAMINY ZAWODOWE 2015: ZESPÓŁ SZKÓŁ W BOLECHOWIE

Nowy egzamin zawodowy

typ szkoły	zawód	kwalifikacja	przystąpiło do egzaminu	zdało	zdawalność w %	zdawalność w Polsce (CKE)
Technikum	technik logistyk	A.30	18	7	39 %	46 %
		A.31	12	11	92 %	59 %
	technik informatyk	E.12	6	6	100 %	85 %
		E.13	15	8	53 %	71 %
	technik żywienia	T.6	14	13	93 %	65 %
Zasadnicza Szkoła Zawodowa	monter mechatronik	E.3	13	9	69 %	86 %
		E.4	14	14	100 %	82 %
	sprzedawca	A.18	10	9	90 %	83 %
	kucharz	T.6	3	1	33 %	65 %

EGZAMINY ZAWODOWE 2015: ZESPÓŁ SZKÓŁ W BOLECHOWIE

Stary egzamin zawodowy

typ szkoły	zawód	przystąpiło do egzaminu	zdało	zdawalność w %	zdawalność w Polsce (CKE)
Technikum	technik logistyk	13	12	92 %	80 %
	technik żywienia	18	16	89 %	75 %
	technik informatyk	6	4	67 %	68 %
	technik mechanik	5	5	100 %	67 %

Źródło: szkoła

EGZAMINY ZAWODOWE 2015: ZESPÓŁ SZKÓŁ W KÓRNIKU

Nowy egzamin zawodowy

typ szkoły	zawód	Kwalifikacja	przystąpiło do egzaminu	zdało	zdawalność w %	zdawalność w Polsce (CKE)
Technikum	technik logistyk	A.30	19	12	63 %	46 %
		A.31	15	10	67 %	59 %

Stary egzamin zawodowy

typ szkoły	zawód	przystąpiło do egzaminu	zdało	zdawalność w %	zdawalność w Polsce (CKE)
Technikum	technik logistyk	16	13	81 %	80 %

EGZAMINY ZAWODOWE 2015: ZESPÓŁ SZKÓŁ NR 1 W SWARZĘDZU

Nowy egzamin zawodowy

typ szkoły	zawód	kwalifikacja	przystąpiło do egzaminu	zdało egzamin	zdawalność w %	zdawalność w Polsce (CKE)
Technikum	technik hotelarstwa	T.11	24	24	100 %	84,3 %
	technik energetyki od.	B.21	5	1	20 %	68,1 %
	technik mechatronik	E.03	9	9	100 %	85,8 %
		E.18	9	5	55,6 %	49,1 %
	technik logistyk	A.30	18	7	38,9 %	45,8 %
		A.31	26	18	69,2 %	58,5 %
	technik ekonomista	A.35	15	15	100 %	84,4 %
	technik informatyk	E.13	14	12	85,7 %	70,6 %
E.12		21	21	100 %	85,1 %	
technik żywienia	T.06	25	20	80 %	65,2 %	

EGZAMINY ZAWODOWE 2015: ZESPÓŁ SZKÓŁ NR 1 W SWARZĘDZU

Nowy egzamin zawodowy

typ szkoły	zawód	kwalifikacja	przystąpiło do egzaminu	zdało egzamin	zdawalność w %	zdawalność w Polsce (CKE)
Zasadnicza Szkoła Zawodowa	monter mechatronik	E.03	21	17	81 %	85,8 %
		E.04	21	21	100 %	81,8 %
	elektromechanik poj. samochodowych	M.12	14	8	57,1 %	53 %
	mechanik poj. sam.	M.18	10	8	80 %	60,3 %
	blacharz samochodowy	M.24	1	1	100 %	88,4 %
	operator obrabiarek skrawających	M.19	13	12	92,3 %	86,7 %
	automatyk	M.16	20	19	95 %	92 %
	odlewnik	M.04	22	4	18,2 %	19,1 %
		M.05	22	2	9,1 %	7,1 %
	kucharz	T.06	12	10	83,3 %	65,2 %
sprzedawca	A.18	9	9	100 %	82,7 %	

EGZAMINY ZAWODOWE 2015: ZESPÓŁ SZKÓŁ NR 1 W SWARZĘDZU

Stary egzamin zawodowy

typ szkoły	zawód	przystąpiło do egzaminu	zdało egzamin	zdawalność w %	zdawalność w Polsce (CKE)
Technikum	technik hotelarstwa	21	21	100 %	76,1 %
	technik spedytor	6	6	100 %	73,3 %
	technik logistyk	10	10	100 %	80 %
	technik ekonomista	15	15	100 %	84,3 %
	technik informatyk	16	10	62,5 %	67,5 %
	kucharz	15	14	93,3 %	73,7 %

Źródło: szkoła

EGZAMINY ZAWODOWE 2015: ZESPÓŁ SZKÓŁ W MOSINIE

Nowy egzamin zawodowy

typ szkoły	zawód	kwalifikacja	przystąpiło do egzaminu	zdało	zdawalność w %	zdawalność w Polsce (CKE)
Technikum	technik logistyk	A.30	11	8	72,7 %	45,8 %
		A.31	19	4	21,0 %	58,5 %
	technik hotelarstwa	T.11	15	11	73,3 %	84,3 %
Zasadnicza Szkoła Zawodowa	kucharz	T.6	7	3	42,9 %	65,2 %
	sprzedawca	A.18	10	3	33,3 %	82,7 %

Stary egzamin zawodowy

typ szkoły	zawód	przystąpiło do egzaminu	zdało	zdawalność w %	zdawalność w Polsce (CKE)
Technikum	technik logistyk	17	12	70,6 %	80 %

EGZAMINY ZAWODOWE 2015: ZESPÓŁ SZKÓŁ W ROKIETNICY

Nowy egzamin zawodowy

typ szkoły	zawód	kwalifikacja	przystąpiło do egzaminu	zdało	zdawalność w %	zdawalność w Polsce (CKE)
Technikum	technik hotelarstwa	T.11	15	12	80 %	84 %
	technik architektury krajobrazu	R.21	34	30	88 %	72 %
	technik informatyk	E.12	40	37	93 %	85 %
		E.13	20	18	90 %	71 %
Zasadnicza Szkoła Zawodowa	kucharz	T.6	4	1	25 %	65 %
	sprzedawca	A.18	3	2	67 %	83 %

Stary egzamin zawodowy

typ szkoły	zawód	przystąpiło do egzaminu	zdało	zdawalność w %	zdawalność w Polsce (CKE)
Technikum	technik hotelarstwa	15	12	80 %	76 %
	technik informatyk	40	37	93 %	68 %
	technik architektury krajobrazu	34	30	88 %	41 %
	technik ogrodnik	6	6	100 %	55 %

EGZAMINY ZAWODOWE 2015: SPECJALNY OŚRODEK SZKOLNO – WYCHOWAWCZY W MOSINIE

Nowy egzamin zawodowy

typ szkoły	zawód	kwalifikacja	przystąpiło do egzaminu	zdało	zdawalność w %	zdawalność w Polsce (CKE)
Zasadnicza Szkoła Zawodowa	sprzedawca	A.18	2	1	50 %	83 %

Źródło: szkoła

EGZAMINY ZAWODOWE 2015: SPECJALNY OŚRODEK SZKOLNO – WYCHOWAWCZY DLA DZIECI NIEWIDOMYCH W OWIŃSKACH

Nowy egzamin zawodowy

typ szkoły	zawód	kwalifikacja	przystąpiło do egzaminu	zdało	zdawalność w %	zdawalność w Polsce (CKE)
Zasadnicza Szkoła Zawodowa	kucharz	T.06	1	0	0 %	65 %
	koszykarz - plecionkarz	A.17	2	1	50 %	67 %

Źródło: szkoła

DZIAŁANIA PORADNI PSYCHOLOGICZNO - PEDAGOGICZNYCH

ZASIĘG DZIAŁAŃ PORADNI PSYCHOLOGICZNO – PEDAGOGICZNYCH



DZIAŁANIA PORADNI PSYCHOLOGICZNO - PEDAGOGICZNYCH

PPP w Luboniu	Rok szkolny	liczba opinii	Liczba diagnoz psychologicznych	Liczba diagnoz pedagogicznych	Orzeczenia			Liczba opinii o wczesnym wspomaganiu rozwoju	Liczba dzieci w rejonie	Liczba przyjętych w PPP
					Kształcenie specjalne	Indywidualne nauczanie	łącznie (w tym inne orzeczenia)			
	2012-2013	953	1512	1139	130	160	290	29	25 575	1698
	2013-2014	1117	1614	1242	126	170	298	25	25 660	1819
	2014-2015	1167	1744	1399	164	191	355	28	26 547	1970
PPP w Puszczakowie	Rok szkolny	liczba opinii	Liczba diagnoz psychologicznych	Liczba diagnoz pedagogicznych	Orzeczenia			Liczba opinii o wczesnym wspomaganiu rozwoju	Liczba dzieci w rejonie	Liczba przyjętych w PPP
					Kształcenie specjalne	Indywidualne nauczanie	łącznie (w tym inne orzeczenia)			
	2012-2013	706	793	681	62	120	183	20	14 029	1018
	2013-2014	920	1066	678	109	164	273	25	14 776	1339
	2014-2015	998	1061	760	86	160	246	28	14 740	1425
PPP w Swarzędzu	Rok szkolny	liczba opinii	Liczba diagnoz psychologicznych	Liczba diagnoz pedagogicznych	Orzeczenia			Liczba opinii o wczesnym wspomaganiu rozwoju	Liczba dzieci w rejonie	Liczba przyjętych w PPP
					Kształcenie specjalne	Indywidualne nauczanie	łącznie (w tym inne orzeczenia)			
	2012-2013	874	1161	710	119	111	236	19	25 284	2012
	2013-2014	921	1360	832	197	147	354	25	25 740	2167
	2014-2015	1089	1348	886	229	171	403	40	25 981	2516

WYNIKI NADZORU PEDAGOGICZNEGO

W ramach nadzoru pedagogicznego **w roku szkolnym 2014/2015** w szkołach prowadzonych przez Powiat Poznański przeprowadzone zostały **ewaluacje zewnętrzne**

Cel ewaluacji: ustalenie poziomu spełniania przez szkołę wymagań zawartych w Rozporządzeniu Ministra Edukacji Narodowej z dnia 7.10.2009 r. w sprawie nadzoru pedagogicznego (Dz.U. z 2009 r., Nr 168 poz. 1324 ze zmianami)

Szkoła może spełniać wymagania na pięciu poziomach:

- POZIOM E – oznacza niski stopień wypełniania wymogów przez szkołę,
- POZIOM D – oznacza podstawowy stopień wymogów przez szkołę,
- POZIOM C – oznacza średni stopień wypełniania wymogów przez szkołę,
- POZIOM B** – oznacza wysoki stopień wypełniania wymogów przez szkołę,
- POZIOM A** – oznacza bardzo wysoki stopień wypełniania wymogów przez szkołę.

Ewaluacja w Technikum w Zespole Szkół nr 1 w Swarzędzu

Termin przeprowadzenia ewaluacji: 16 – 30 października 2014 r.

Analizowane obszary	Poziom spełnienia wymagań państwa
Uczniowie nabywają wiadomości i umiejętności określone w podstawie programowej	A
Szkoła lub placówka wspomaga rozwój uczniów, z uwzględnieniem ich indywidualnej sytuacji	B
Szkoła lub placówka, organizując procesy edukacyjne, uwzględnia wnioski z analizy wyników sprawdzianu, egzaminu gimnazjalnego, egzaminu maturalnego i egzaminu potwierdzającego kwalifikacje w zawodzie oraz innych badań zewnętrznych i wewnętrznych	B

Ewaluacja w Zasadniczej Szkole Zawodowej w Zespole Szkół nr 1 w Swarzędzu

Termin przeprowadzenia ewaluacji: 16 – 30 października 2014 r.

Analizowane obszary	Poziom spełnienia wymagań państwa
Uczniowie nabywają wiadomości i umiejętności określone w podstawie programowej	A
Szkoła lub placówka wspomaga rozwój uczniów, z uwzględnieniem ich indywidualnej sytuacji	B
Szkoła lub placówka, organizując procesy edukacyjne, uwzględnia wnioski z analizy wyników sprawdzianu, egzaminu gimnazjalnego, egzaminu maturalnego i egzaminu potwierdzającego kwalifikacje w zawodzie oraz innych badań zewnętrznych i wewnętrznych	B

Ewaluacja w Specjalnym Ośrodku Szkolno – Wychowawczym im. Janusza Korczaka w Mosinie

Termin przeprowadzenia ewaluacji: 21 października – 7 listopada 2014 r.

Analizowane obszary	Poziom spełnienia wymagań państwa
Podejmowane w placówce działania są organizowane w sposób sprzyjający osiąganiu celów placówki	A

Źródło: Raport z ewaluacji problemowej
Kuratorium Oświaty w Poznaniu

Ewaluacja w Specjalnym Ośrodku Szkolno – Wychowawczym dla Dzieci Niewidomych w Owińskach

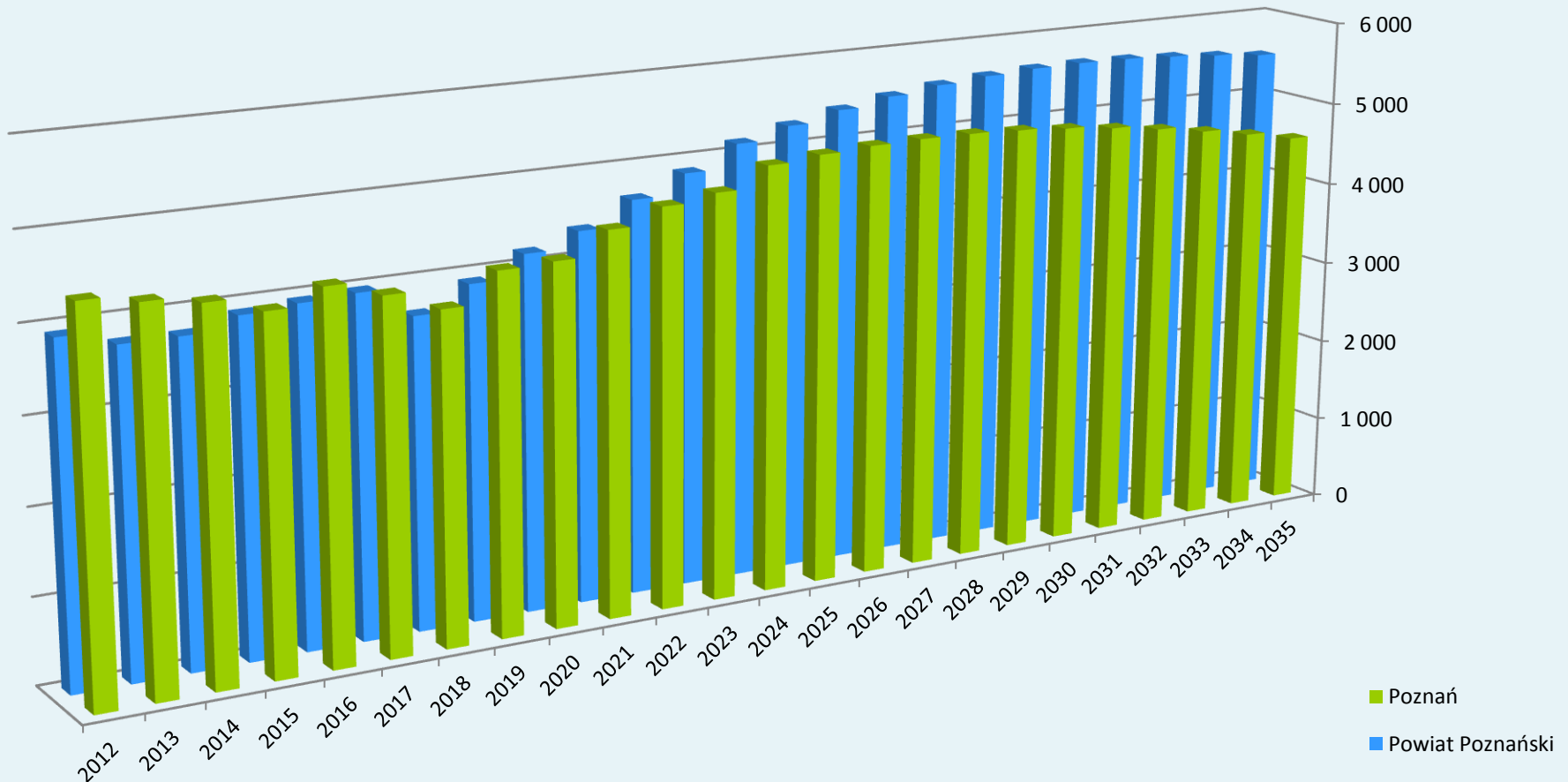
Termin przeprowadzenia ewaluacji: 17 – 31 marca 2015 r.

Analizowane obszary	Poziom spełnienia wymagań państwa
Podejmowane w placówce działania są organizowane w sposób sprzyjający osiągnięciu celów placówki	A

Źródło: Raport z ewaluacji problemowej
Kuratorium Oświaty w Poznaniu

DEMOGRAFIA - PROGNOZY

Prognoza GUS 16 latki, stan w dniu 31.XII





POWIAT
POZNAŃSKI

Starostwo Powiatowe w Poznaniu, ul. Jackowskiego 18, 60-509 Poznań
tel. centrala (61) 8410-500, email: starostwo@powiat.poznan.pl