

**STAN BEZPIECZEŃSTWA I PORZĄDKU
PUBLICZNEGO
W POWIECIE POZNAŃSKIM**

W ROKU 2015



**DYNAMIKA PRZESTĘPCZOŚCI
WYKRYWALNOŚĆ
WYNIKI PRACY POLICJI
BEZPIECZEŃSTWO NA DROGACH
PRZESTĘPCZOŚĆ I DEMORALIZACJA NIELETNICH**

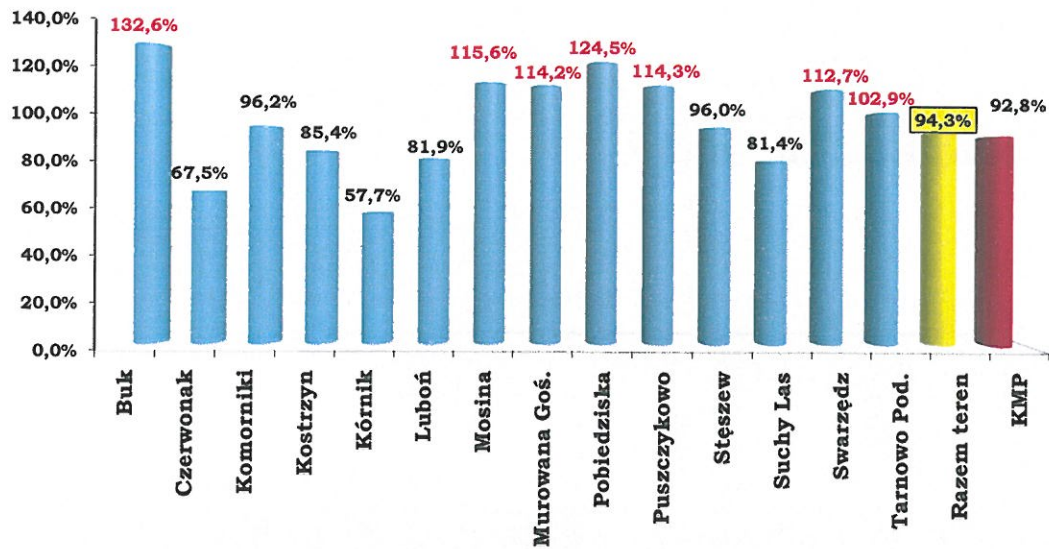
I. DYNAMIKA PRZESTĘPCZOŚCI – POSTĘPOWANIA WSZCZĘTE

- ⬇️ KRADZIEŻE
- ⬇️ KRADZIEŻE SAMOCHODÓW
- ⬇️ WŁAMANIA
- ⬇️ PRZESTĘPSTWA ROZBÓJNICZE
- ⬇️ BÓJKI, POBICIA
- ⬇️ USZKODZENIE MIENIA
- ⬇️ USZCZERBEK NA ZDROWIU

Wybrane kategorie przestępstw kryminalnych	Postępowania wszczęte 2014	Postępowania wszczęte 2015	Różnica	Wskaźnik dynamiki
Kradzież cudzej rzeczy	1430	1350	-80	94,4%
<i>w tym kradzież samochodu</i>	402	357	-45	88,8%
Kradzież z włamaniem	432	443	11	102,5%
Kradzież rozbójnicza, rozbój, wymuszenie rozbójnicze	29	26	-3	89,7%
Bójka, pobicie	38	35	-3	92,1%
Uszkodzenie mienia	450	404	-46	89,8%
Uszczerbek na zdrowiu	93	72	-21	77,4%
Razem wybrane kategorie przestępstw	2472	2330	-142	94,3%
KMP POZNAŃ	13394	12431	-963	92,8%

W 2015 roku w porównaniu do roku 2014 (w analizowanych kategoriach) na terenie powiatu poznańskiego zanotowaliśmy spadek o 142 postępowania wszczęte (tj. o 5,7%). Na terenie całej KMP w Poznaniu spadek ten wyniósł 7,2%.

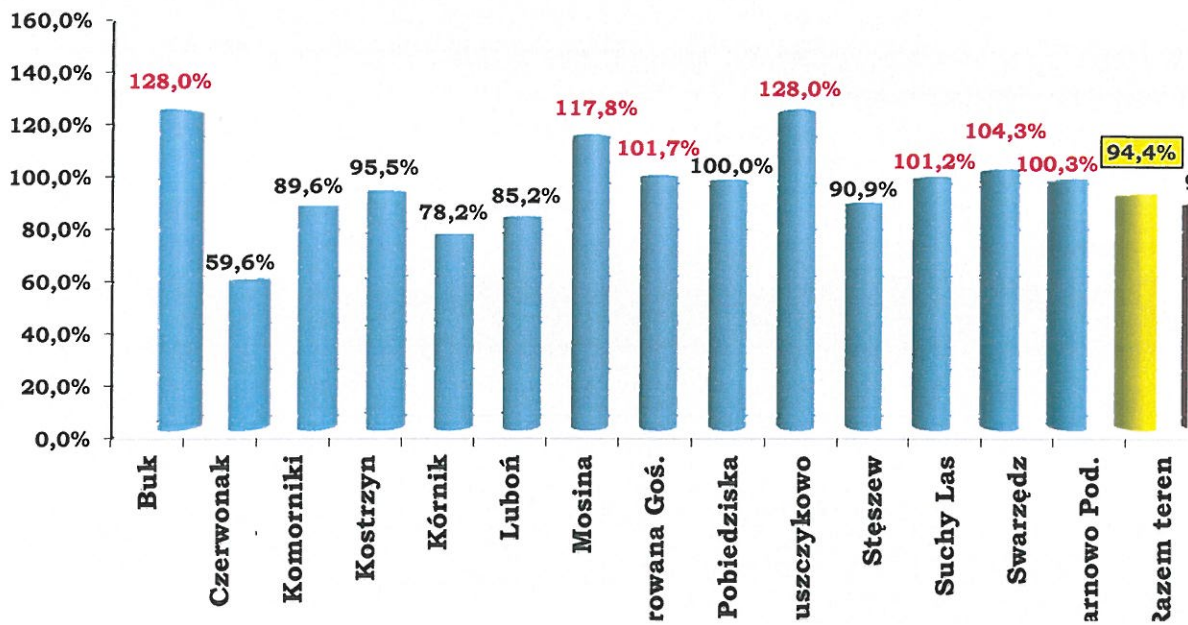
STAN BEZPIECZEŃSTWA I PORZĄDKU PUBLICZNEGO
W POWIECIE POZNAŃSKIM – ROK 2015



W 2015 roku na obszarze powiatu poznańskiego odnotowaliśmy dynamikę postępowań wszczętych na poziomie **94,3%**.

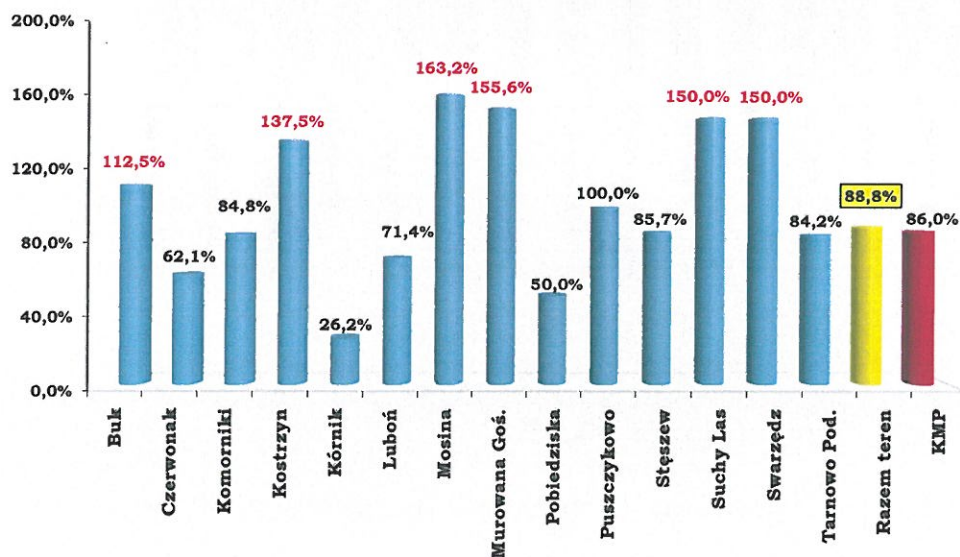
Wzrost przestępczości odnotowano na terenie 7 Komisariatów Policji.

📉 **KRADZIEŻE**



W 2015 roku w powiecie poznańskim odnotowaliśmy **94,4%** dynamikę kradzieży. Na terenie 7 jednostek powiatu poznańskiego zanotowano wzrost liczby postępowań wszczętych w stosunku do 2014 roku.

KRADZIEŻE SAMOCHODÓW

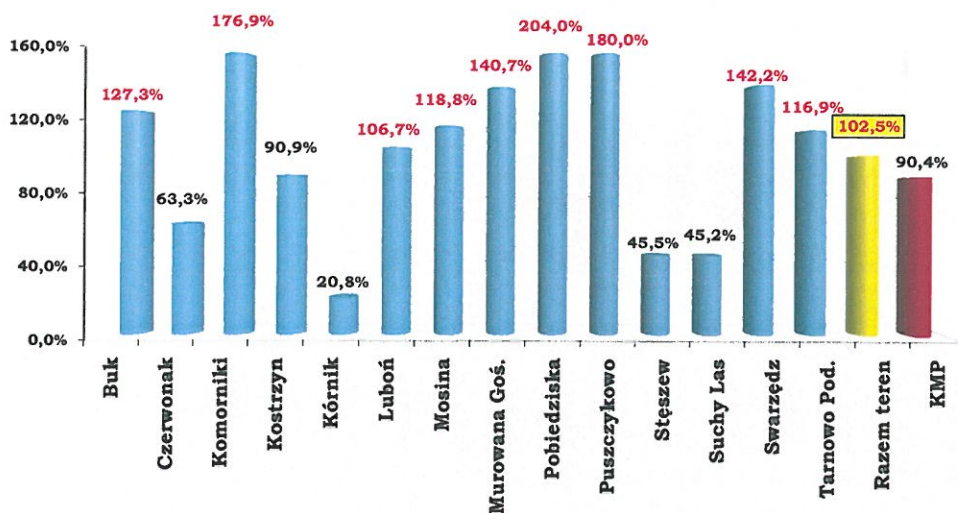


W minionym roku w powiecie poznańskim odnotowaliśmy **88,8%** dynamikę kradzieży samochodów.

W tej kategorii największy spadek zanotowano na terenie KP Kórnik (dynamika 26,2%).

Wzrost przestępczości w tej kategorii odnotowano na obszarze 6 jednostek.

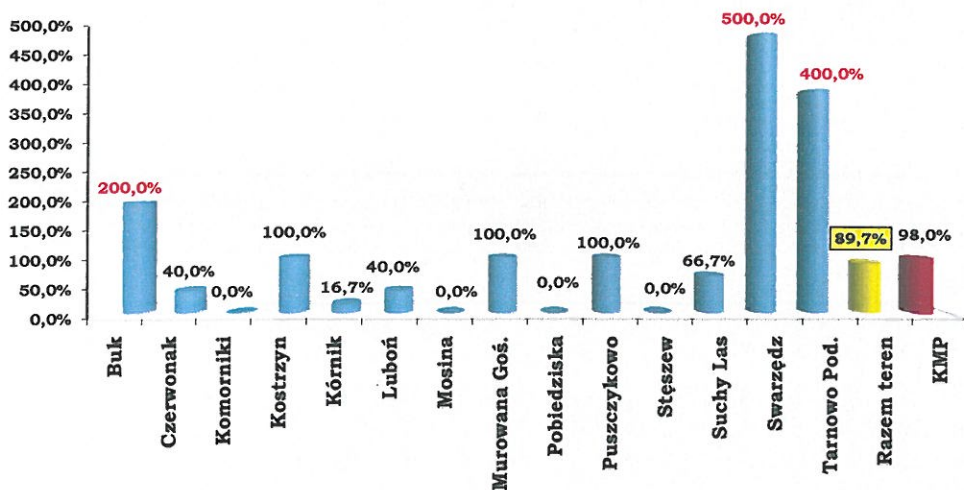
WŁAMANIA



Na obszarze powiatu poznańskiego w 2015 roku odnotowaliśmy **102,5%** dynamikę włamań.

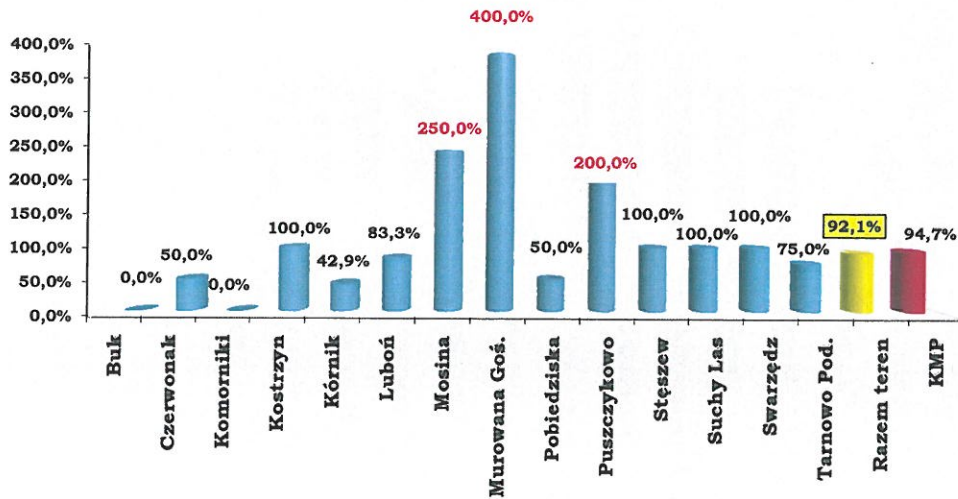
Na terenie 9 jednostek powiatu poznańskiego zanotowano wzrost liczby postępowań wszczętych w stosunku do 2014 roku.

PRZESTĘPSTWA ROZBÓJNICZE



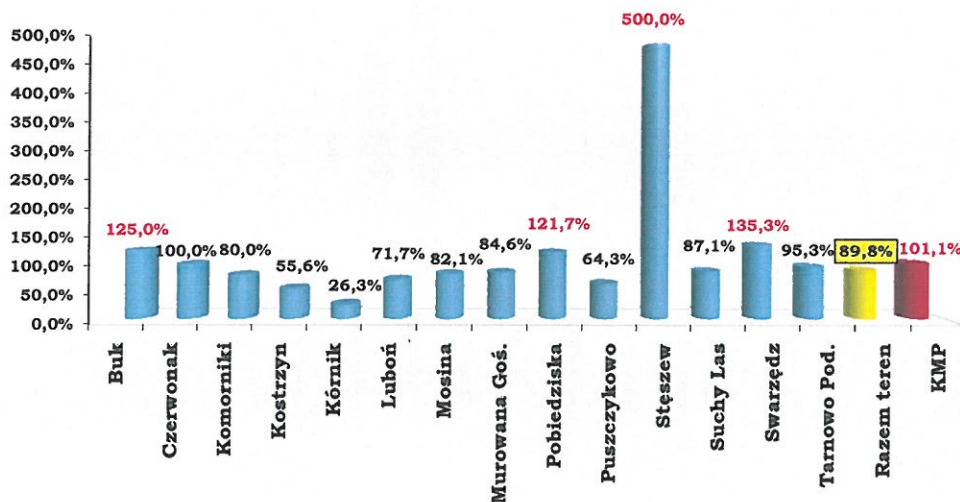
W 2015 roku na terenie powiatu poznańskiego zanotowaliśmy **89,7%** dynamikę przestępstw rozbójniczych. Spadek o **3** postępowania wszczęte. Wzrost liczby przestępstw w stosunku do 2014 roku zanotowano na terenie 3 jednostek.

BÓJKI, POBICIA



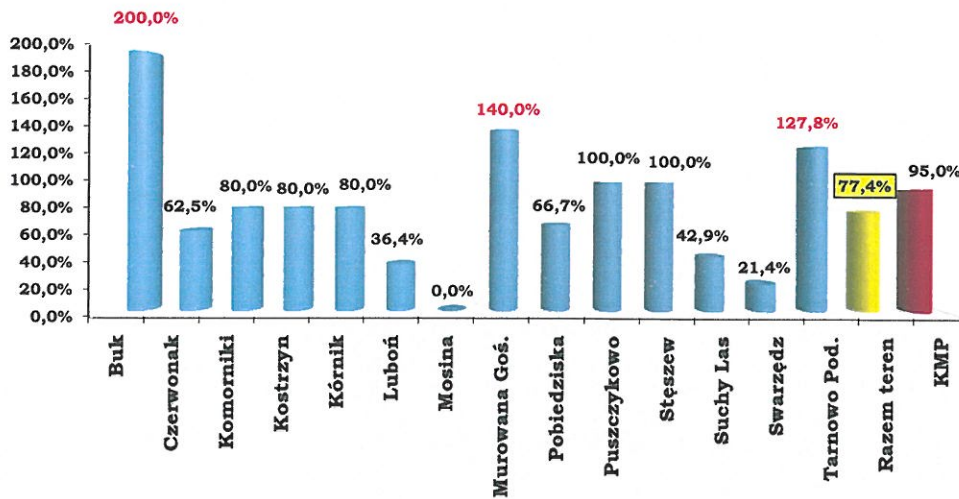
W 2015 roku w powiecie poznańskim zanotowaliśmy **92,1%** dynamikę w kategorii bójka, pobicie. Spadek o **3** postępowań wszczęte. Wzrost liczby przestępstw w stosunku do 2014 roku zanotowano na terenie 3 jednostek.

USZKODZENIE MIENIA



W 2015 roku w powiecie poznańskim zanotowaliśmy **89,8%** dynamikę w uszkodzeniach mienia. Spadek o **46** postępowań wszczętych.

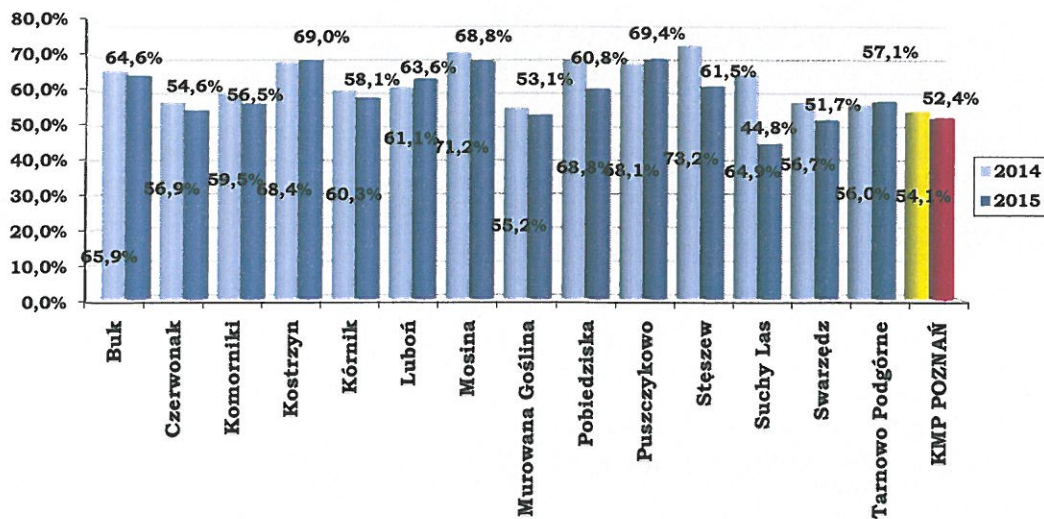
 **USZCZERBEK NA ZDROWIU**



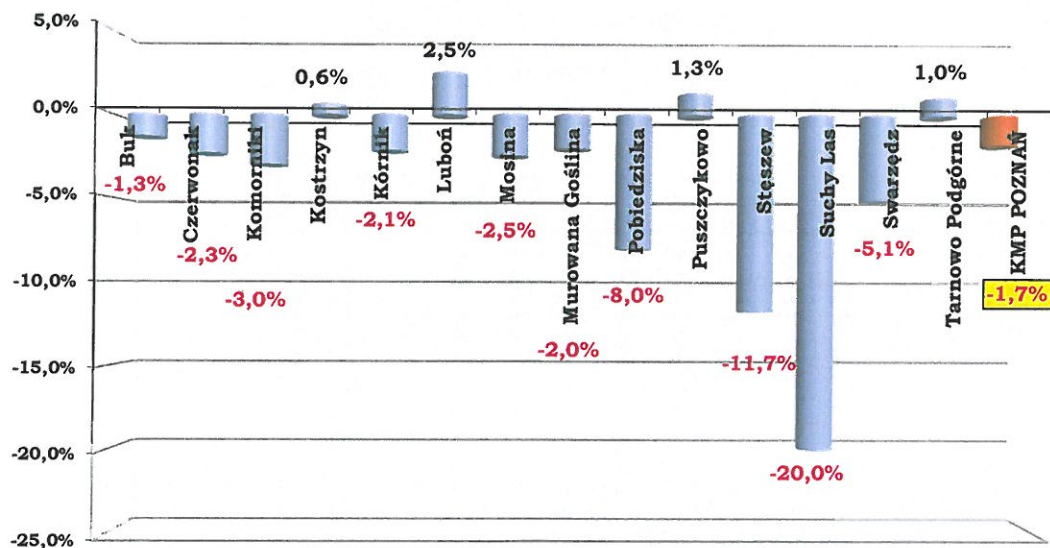
W 2015 roku w powiecie poznańskim zanotowaliśmy **77,4%** dynamikę w kategorii uszczerbek na zdrowiu. Spadek o **21** postępowań wszczętych. Wzrost liczby przestępstw w stosunku do 2014 roku zanotowano na terenie 3 jednostek.

II. WYKRYWALNOŚĆ

 **WYKRYWALNOŚĆ OGÓLNA**

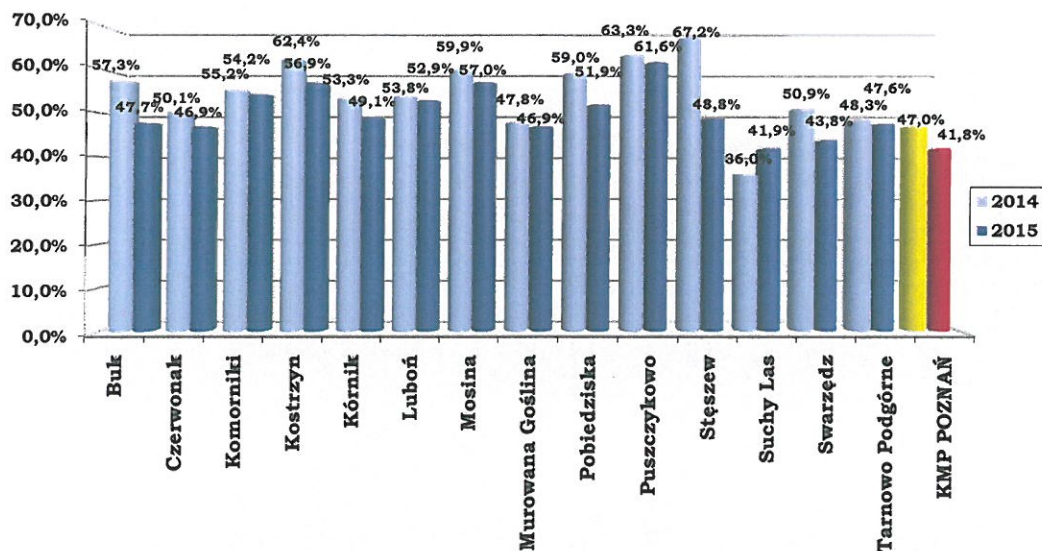


Wykrywalność ogólna przestępstw na terenie całej KMP w Poznaniu wyniosła **52,4%** i jest mniejsza o **1,7%** w porównaniu do roku 2014. Wzrost wskaźnika wykrywalności ogólnej zanotowano na terenie 4 jednostek.

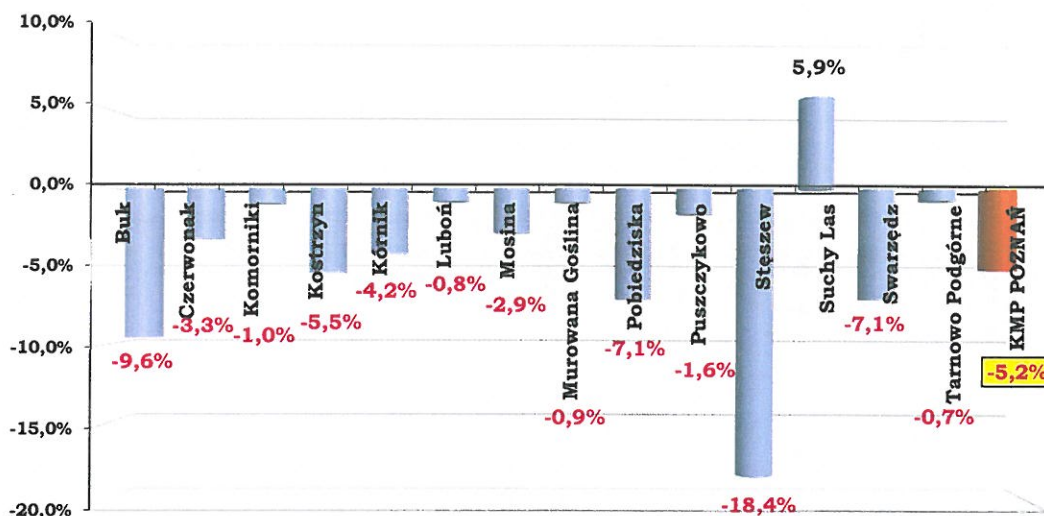


Największy wzrost wskaźnika wykrywalności ogólnej zanotowano w KP Luboń (o 2,5%).

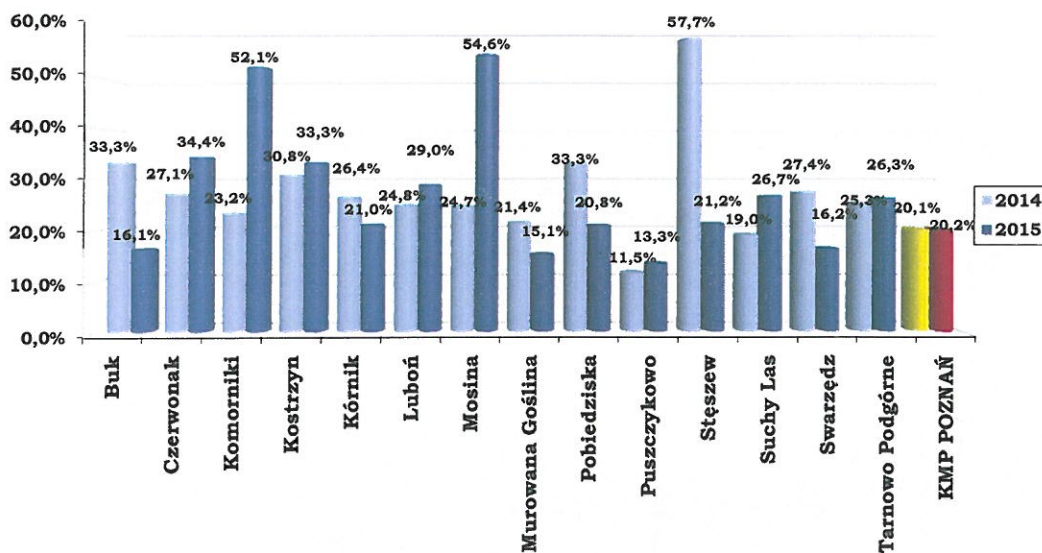
WYKRYWALNOŚĆ KRYMINALNA



Wykrywalność kryminalna przestępstw na terenie całej KMP w Poznaniu wyniosła **41,8%** i jest mniejsza o **5,2%** w porównaniu do roku 2014. Tylko na terenie KP Suchy Las zanotowano wzrost wykrywalności kryminalnej.

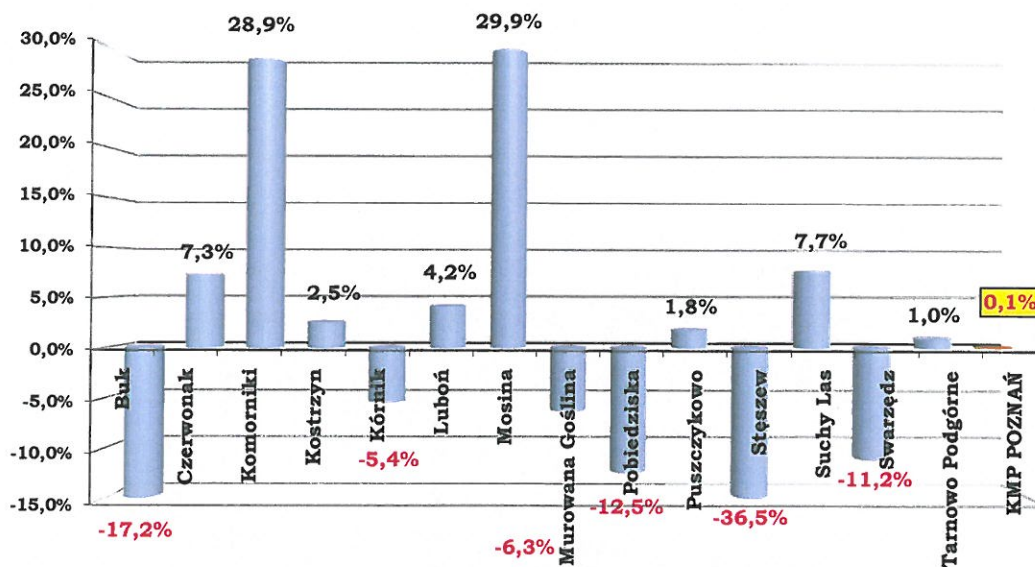


WYKRYWALNOŚĆ - KRADZIEŻ CUDZEJ RZECZY



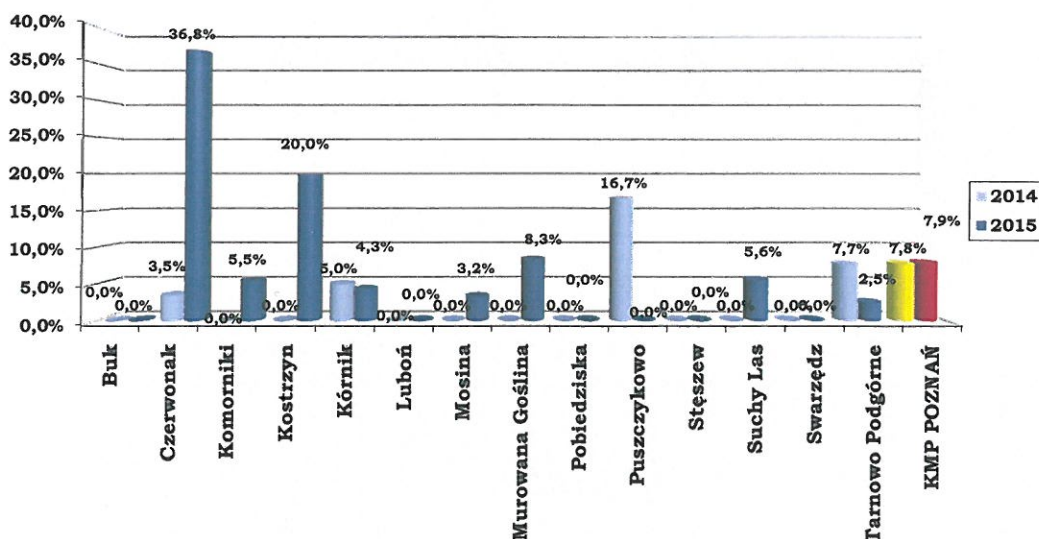
W kategorii kradzież cudzej rzeczy wskaźnik wykrywalności na terenie całej KMP w Poznaniu wyniósł **20,2%** i jest większy o **0,1%** w porównaniu do roku 2014. W tej kategorii na terenie 6 jednostek zanotowano spadek wykrywalności w tej kategorii.

STAN BEZPIECZEŃSTWA I PORZĄDKU PUBLICZNEGO
W POWIECIE POZNAŃSKIM – ROK 2015

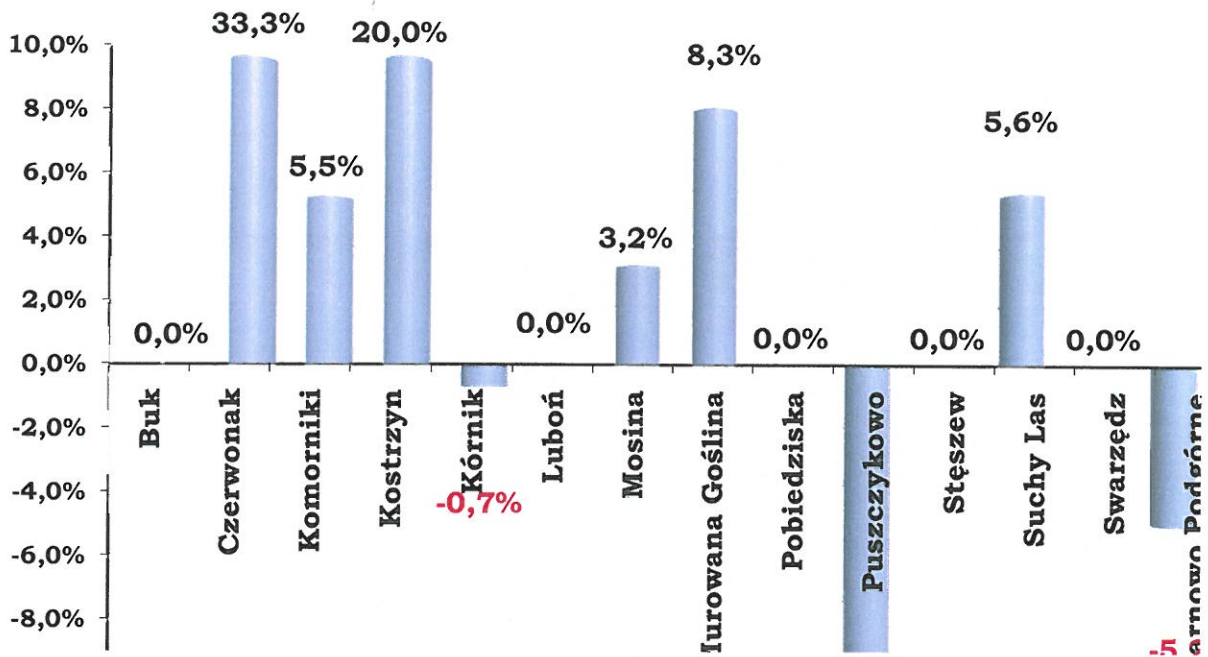


Największy wzrost wskaźnika wykrywalności w tej kategorii zanotowano w KP Mosina (o 29,9%).

WYKRYWALNOŚĆ - KRADZIEŻ SAMOCHODU

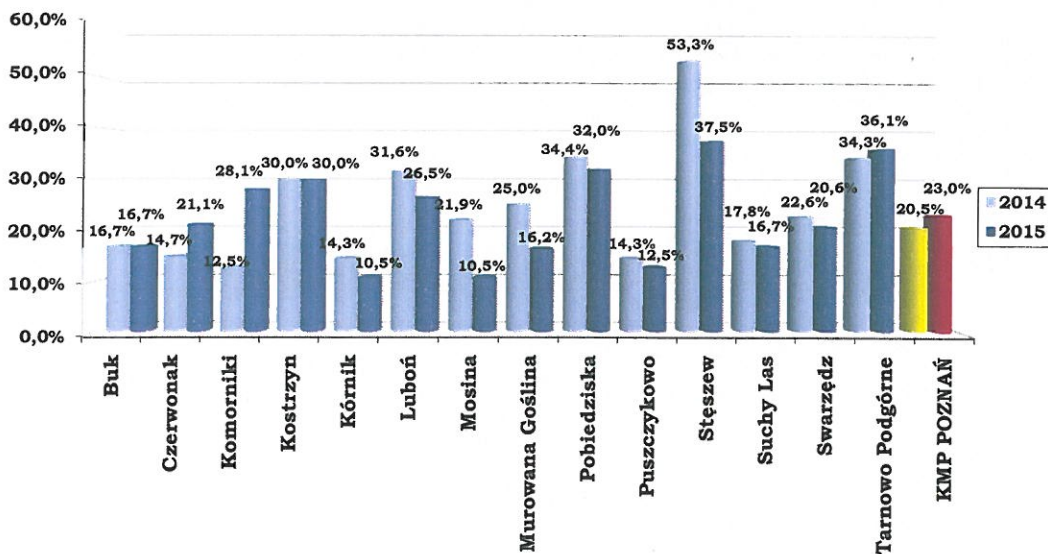


W kategorii kradzież samochodu wskaźnik wykrywalności na terenie całej KMP w Poznaniu wyniósł **7,9%** i jest większy o **0,1%** w porównaniu do roku 2014. W tej kategorii na terenie 3 jednostek nie zdołano poprawić skuteczności zanotowanej w roku 2014.



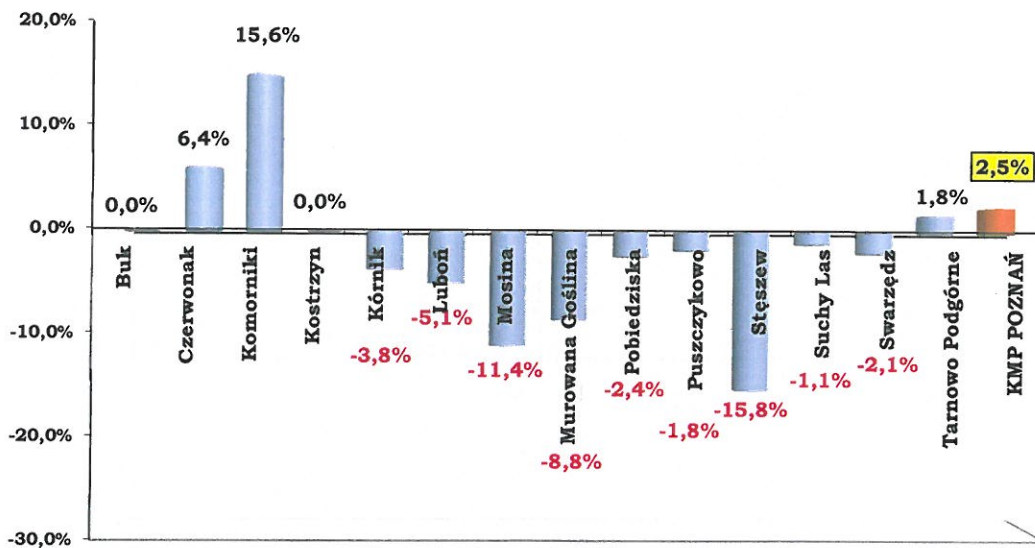
Największy wzrost wskaźnika wykrywalności w tej kategorii zanotowano w KP Czerwonak (o 33,3%).

⬇️ WYKRYWALNOŚĆ - KRADZIEŻ Z WŁAMANIEM



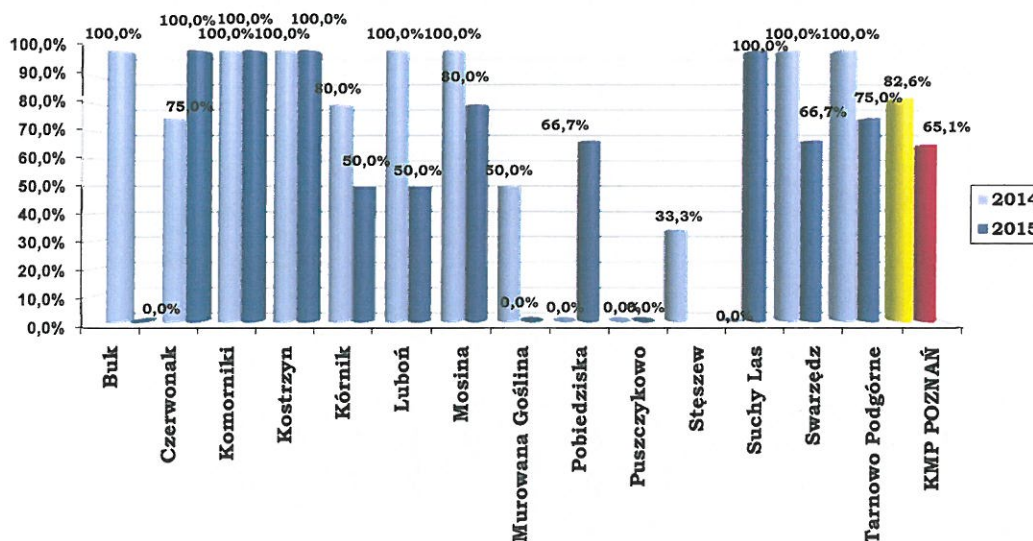
W kategorii kradzież z włamaniem wskaźnik wykrywalności na terenie całej KMP w Poznaniu wyniósł **23,0%** i jest większy o **2,5%** w porównaniu do roku 2014. W tej kategorii na terenie 9 jednostek zanotowano spadek wykrywalności w tej kategorii.

STAN BEZPIECZEŃSTWA I PORZĄDKU PUBLICZNEGO
W POWIECIE POZNAŃSKIM – ROK 2015

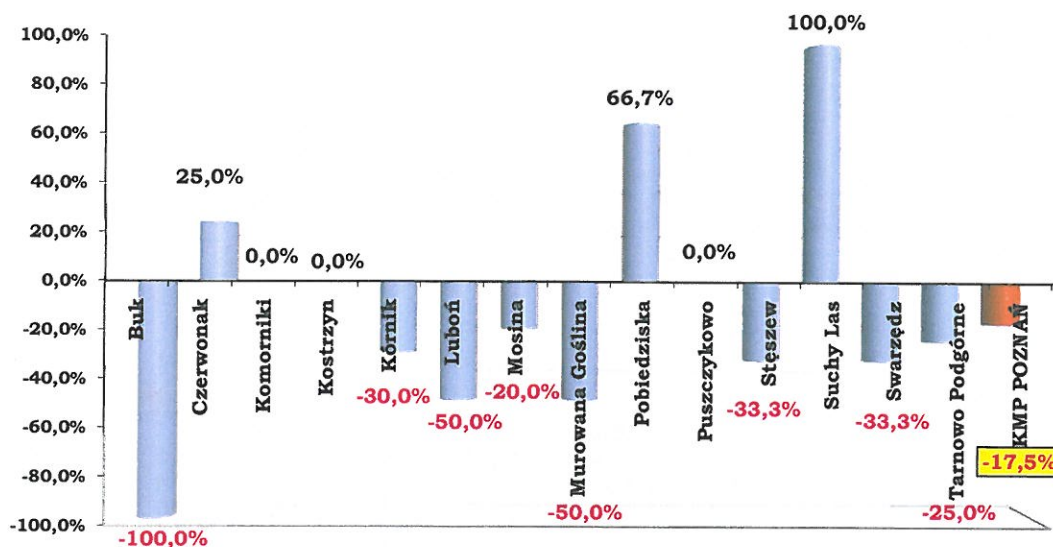


Największy wzrost wykrywalności w tej kategorii zanotowano w KP Komorniki (o 15,6%).

WYKRYWALNOŚĆ - PRZESTĘPSTWA ROZBÓJNICZE

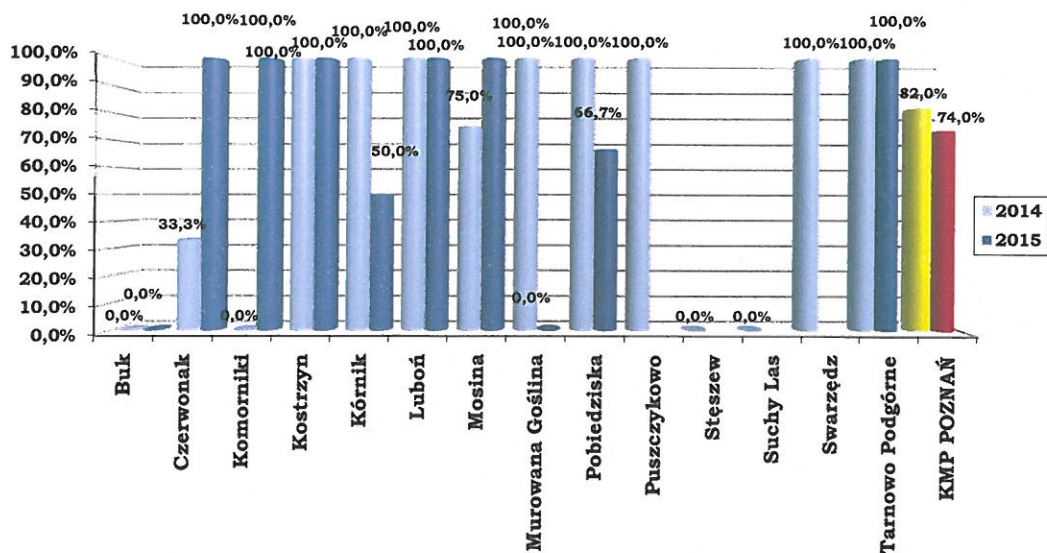


Wskaźnik wykrywalności na terenie całej KMP w Poznaniu wyniósł **65,1%** i jest mniejszy o **17,5%** w porównaniu do roku 2014. Spadek dynamiki wykrywalności w tej kategorii zanotowano na terenie 8 jednostek.



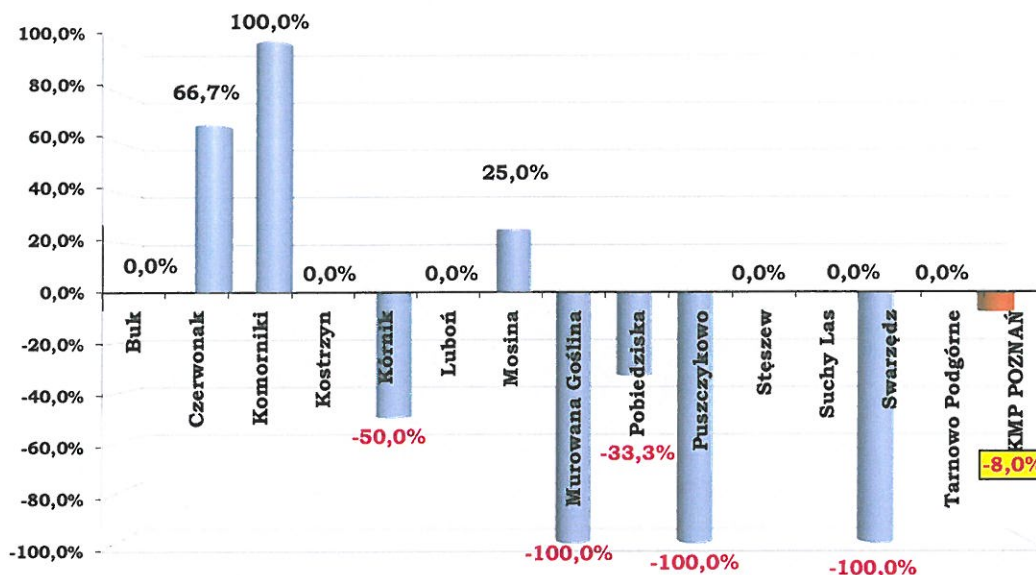
Największy wzrost wykrywalności w tej kategorii zanotowano w KP Suchy Las (o 100,0%).

WYKRYWALNOŚĆ - BÓJKA, POBICIE



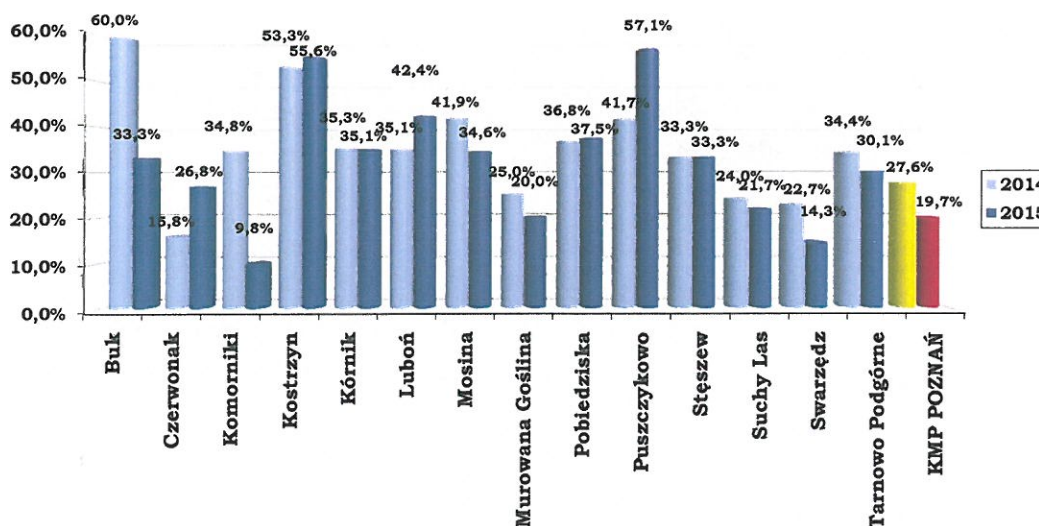
Skuteczność w porównaniu do roku 2014 wzrosła o **8,0%**. Na terenie 5 jednostek zanotowano spadek wskaźnika wykrywalność w tej kategorii.

STAN BEZPIECZEŃSTWA I PORZĄDKU PUBLICZNEGO
W POWIECIE POZNAŃSKIM – ROK 2015

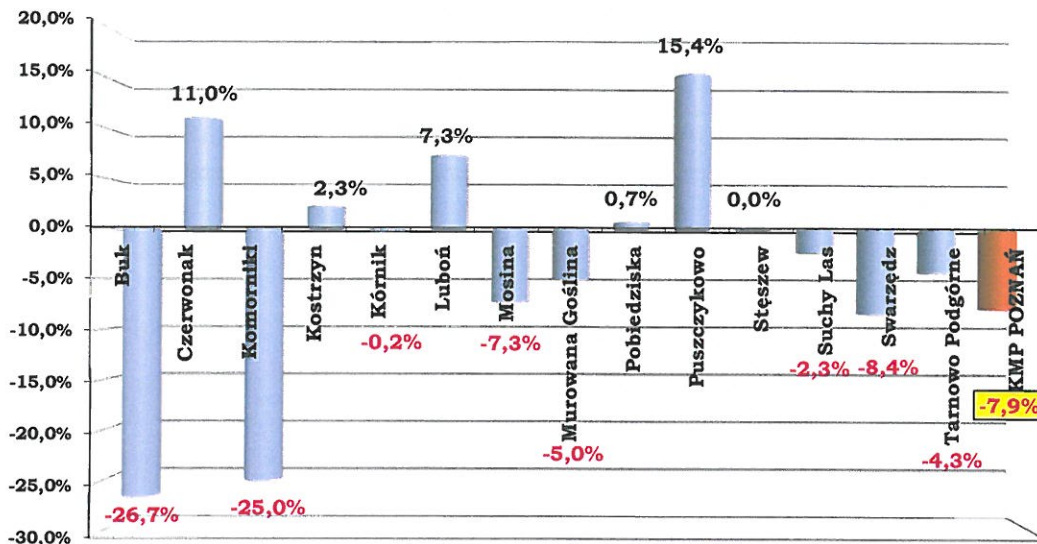


Największy wzrost wskaźnika wykrywalności w tej kategorii zanotowano w KP Komorniki (o 100,0%).

WYKRYWALNOŚĆ - USZKODZENIE MIENIA

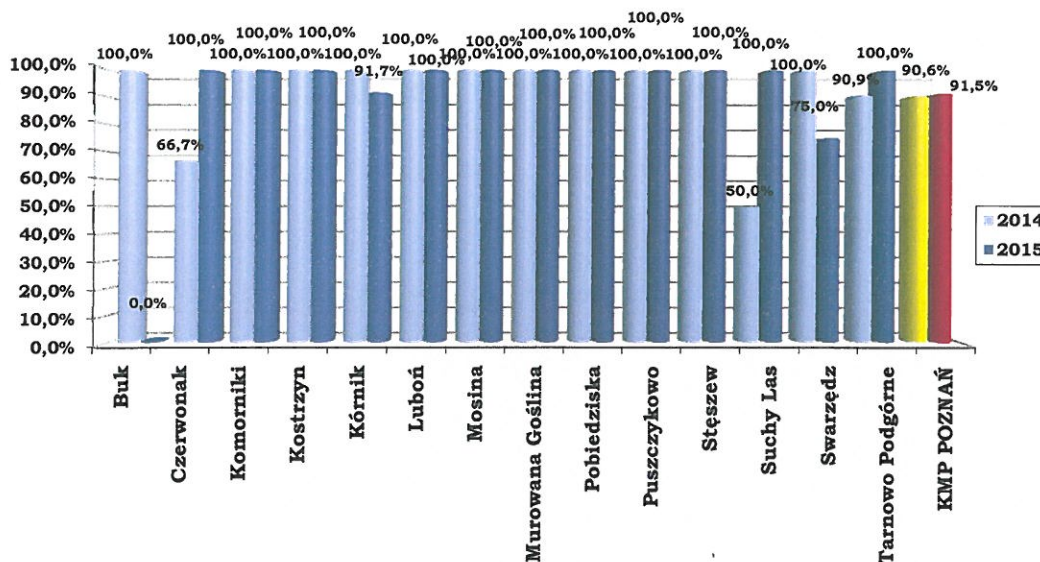


W kategorii uszkodzenie mienia wskaźnik wykrywalności na terenie całej KMP w Poznaniu wyniósł **19,7%** i jest mniejszy o **7,9%** w porównaniu do roku 2014. W tej kategorii na terenie 8 jednostek zanotowano spadek wskaźnika wykrywalności w tej kategorii w porównaniu do roku 2014.

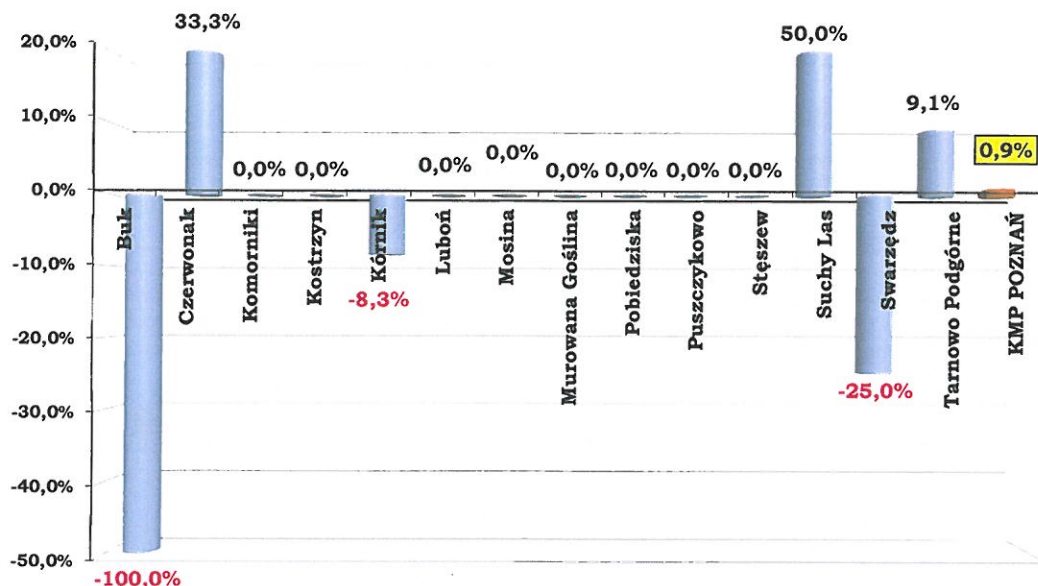


Największy wzrost wskaźnika wykrywalności w tej kategorii zanotowano w KP Puszczykowo (o 15,4%).

⬇️ WYKRYWALNOŚĆ - USZCZERBEK NA ZDROWIU




W kategorii uszczerbek na zdrowiu wskaźnik wykrywalności na terenie całej KMP w Poznaniu wyniósł **91,5%** i jest większy o **0,9%** w porównaniu do roku 2014. W tej kategorii 3 jednostki nie zdołały poprawić skuteczności zanotowanej w roku 2014.



Największy wzrost wskaźnika wykrywalności w tej kategorii zanotowano w KP Suchy Las (o 50,0%).

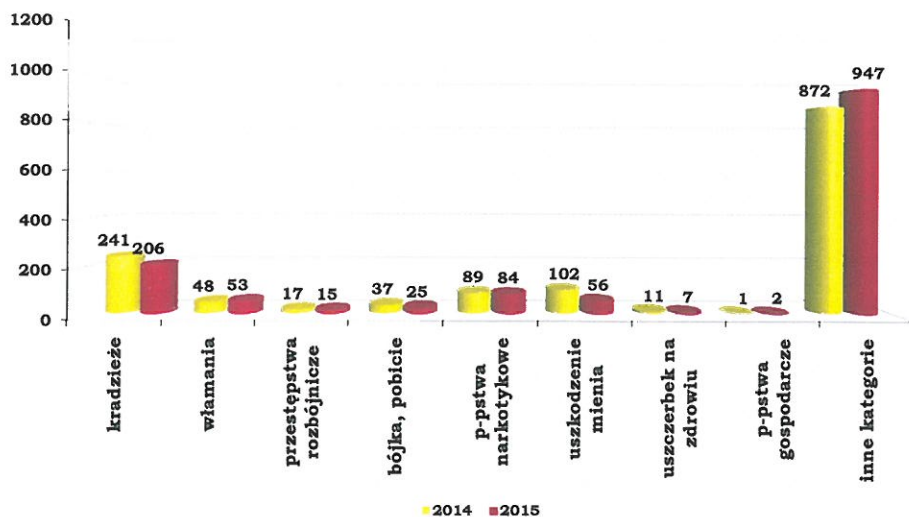
III. WYNIKI PRACY PREWENCYJNEJ

ZATRZYMANIA SPRAWCÓW NA GORĄCYM UCZYNKU
PRZESTĘPSTWA PRZEZ POLICJANTÓW I DZIELNICOWYCH POWIATU
POZNAŃSKIEGO



W zakresie zatrzymań sprawców przestępstw na „gorącym uczynku” w 2015 roku nastąpił spadek efektywności o **1,6%**. W powiecie poznańskim najwięcej sprawców zatrzymano w KP Tarnowo Podgórne (207 sprawców).

ZATRZYMANIA SPRAWCÓW NA GORĄCYM UCZYNKU
PRZESTĘPSTWA - KATEGORIE PRZESTĘPSTW



WYNIKI UZYSKANE PRZEZ PATROLE PŁATNE:

Komenda Miejska Policji w Poznaniu w 2015 roku na podstawie porozumień z przedstawicielami samorządów uruchomiła dodatkowe płatne służby patrolowe w **Buku, Komornikach, Kostrzynie, Kórniku, Luboniu, Mosinie, Murowanej Goślinie, Pobiedziskach, Puszczykowie, Suchym Lesie i Swarzędzu.**

Liczba wykonanych patroli	430
Liczba policjantów skierowanych do służby	2170
Łączna liczba godzin służb wykonanych przez policjantów w patrolach płatnych	6104

STAN BEZPIECZEŃSTWA I PORZĄDKU PUBLICZNEGO
W POWIECIE POZNAŃSKIM – ROK 2015


Policjanci pełniący służbę w patrolach płatnych uzyskali następujące wyniki:

Lp.	Podjęte działania	OGÓLEM	<i>w tym w związku z naruszeniem ustawy</i>
1	wylegitymowano osób	2749	505
	- w tym nieletnich	125	0
2	przeprowadzono interwencji	426	126
3	pouczono	270	143
4	MKK	1143	312
5	MKG	3	1
6	skierowano wnioski o ukaranie do Sądu Grodzkiego	31	11
7	zatrzymano sprawców przestępstw na „gorącym uczynku”	39	7
8	skontrolowano bagaży	1059	101
9	skontrolowano pojazdów	1471	42
10	skontrolowano obiektów	2256	1051*
11	skontrolowano miejsca zagrożone	2892	1410*
12	umieszczono w izbie wytrzeźwień		13
13	zatrzymano osób poszukiwanych		16
14	uzyskano informacji o naruszeniu przepisów Ustawy		12

* liczba przeprowadzonych kontroli obiektów prowadzących sprzedaż i podawanie alkoholu lub obszarów zagrożonych występowaniem naruszeń Ustawy o wychowaniu w trzeźwości i przeciwdziałaniu alkoholizmowi.

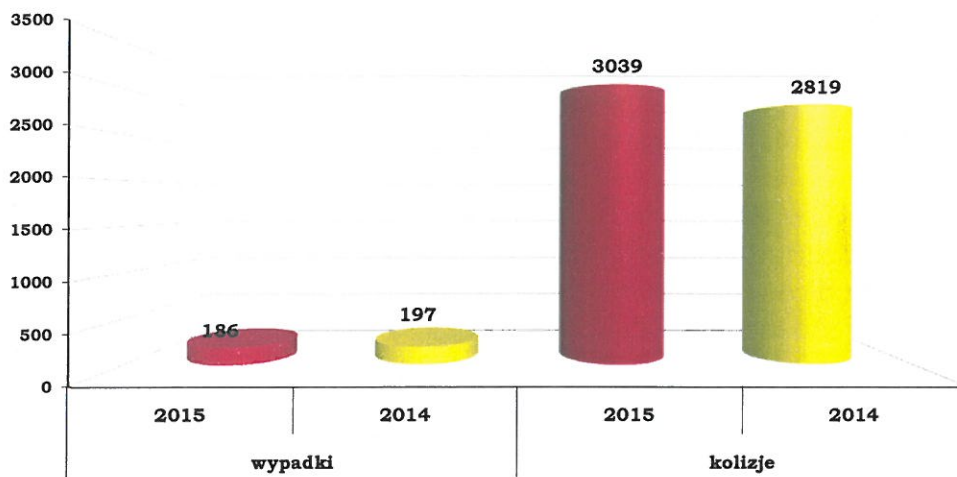
IV. BEZPIECZEŃSTWO NA DROGACH

NIETRZEŻWI KIERUJĄCY



W 2015 w powiecie poznańskim (dzielnicowi i policjanci) na gorącym uczynku przestępstwa zatrzymali o 14 nietrzeźwych kierowców mniej niż w 2014 roku. Stanowi to spadek o 3,4%.

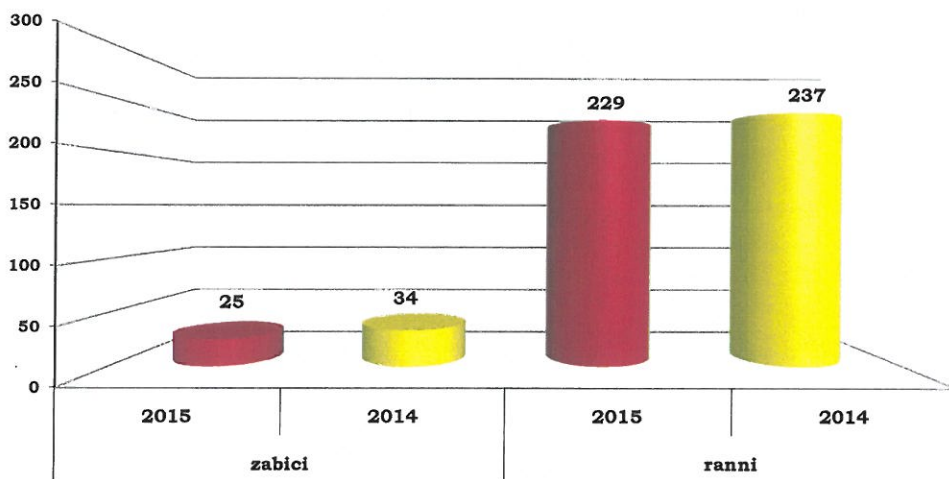
WYPADKI I KOLIZJE DROGOWE



W 2015 roku na drogach powiatu poznańskiego doszło do **18** wypadków drogowych.

W porównaniu z 2014 rokiem nastąpił **spadek** liczby wypadków drogowych o **5,6%**. Na terenie powiatu poznańskiego wydarzyło się **3039** kolizji drogowych. W porównaniu z 2014 rokiem nastąpił **wzrost** liczby kolizji drogowych o **7,8%**.

OFIARY ŚMIERTELNE I RANNI



W porównaniu do analogicznego okresu roku ubiegłego – w 2015 roku nastąpił **wzrost** liczby osób rannych o **8** przypadków, **spadła** natomiast liczba osób zabitych o **26,0%**.

Do głównych przyczyn wypadków i kolizji drogowych powstałych na terenie powiatu poznańskiego zaliczyć należy:

Z WINY KIERUJĄCEGO

- nieudzielenie pierwszeństwa przejazdu
- niedostosowanie prędkości do warunków ruchu
- nieprawidłowe przejeżdżanie przejść dla pieszych
- niezachowanie bezpiecznej odległości pomiędzy pojazdami

Z WINY PIESZEGO

- nieostrożne wejście na jezdnię przed jadącym pojazdem
- wejście na jezdnię przy czerwonym świetle
- przekraczanie jezdni w miejscu niedozwolonym
- nieostrożne wejście na jezdnię zza pojazdu, przeszkody

V. PRZESTĘPCZOŚĆ I DEMORALIZACJA NIELETNICH

LICZBA CZYNÓW KARALNYCH POPEŁNIANYCH PRZEZ NIELETNICH W ROKU 2015R. W PORÓWNANIU Z ROKIEM 2014 (udział procentowy czynów karalnych w ogólnej liczbie przestępstw stwierdzonych):

ROK		Przestępstw a stwierdzone	Czyny karalne Nieletnic h	Dynamika przestępstw Nieletnich %	% udział czynów karalnych w przestępstwach stwierdzonych
2014	KMP POZNAŃ	28750	3237		11,26%
	w tym Powiat	7784	472		6,06%
2015	KMP POZNAŃ	25985	1219	37,66%	4,69%
	w tym Powiat	5287	84	17,80%	1,59%

Porównując dane za rok 2014 i 2015 na terenie powiatu poznańskiego – nastąpił spadek liczby, ujawnionych przez policjantów, czynów karalnych popełnianych przez nieletnich (spadek z 472 czynów do 84).

LICZBA NIELETNICH SPRAWCÓW W OKRESIE OD 01.01. – 31.12.2015R. W PORÓWNANIU Z ANALOGICZNYM OKRESEM 2014R.

ROK		Podejrzani	Nieletni sprawcy	Dynamika %	% udział nieletnich sprawców czynów karalnych do podejrzanych
2014	KMP Poznań	8180	502		6,14%
	w tym Powiat	2860	111		3,88%
2015	KMP Poznań	7360	324	64,54%	4,40%
	w tym Powiat	2057	64	57,66%	3,11%

GLÓWNE KIERUNKI PRACY I CELE NA ROK 2016

- ❖ Dalsze ograniczenie liczby zgłoszonych przestępstw i wszczętych postępowań przygotowawczych,
- ❖ wzrost wykrywalności – w szczególności w kategoriach przestępstw pospolitych (bójka lub pobicie, kradzież cudzej rzeczy, kradzież samochodu, kradzież z włamaniem, rozbój),
- ❖ wzrost skuteczności zatrzymań sprawców na gorącym uczynku popełnienia przestępstwa,
- ❖ skrócenie czasu reakcji Policji na zgłoszenie obywateli,
- ❖ wzrost aktywności i skuteczności pracy z nieletnimi,
- ❖ poprawa bezpieczeństwa w ruchu drogowym,
- ❖ działania profilaktyczne ukierunkowane na nieletnich (narkotyki, przestępczość, demoralizacja) – nowe programy i przedsięwzięcia,
- ❖ poprawienie sytuacji kadrowej poprzez uzupełnienie wakatów w jednostkach powiatowych,
- ❖ zwiększenie liczby funkcjonariuszy ogniw ruchu drogowego i służb patrolowo-interwencyjnych, kierowanych do służby bezpośrednio na drogach i newralgicznych miejscach powiatu poznańskiego.

KOMENDANT MIEJSKI POLICJI
w Poznaniu
insp. Roman Kuster

Opracował:
Zespół Organizacji Służby
Wydziału Prewencji KMP w Poznaniu
PJ/PJ